



**PROJETO BÁSICO PARA CONTRATAÇÃO DE
EMPRESA ESPECIALIZADA EM ENGENHARIA
PARA REFORMA DA EMPAER, SITUADA NA RUA
VIDAL DE NEGREIROS 132, NO MUNICÍPIO DE
PEDRAS DE FOGO.**

NOVEMBRO/2022



Sumário

1.	OBJETO	3
2.	JUSTIFICATIVA	3
3.	CARACTERÍSTICAS DA LICITAÇÃO	4
4.	DOTAÇÃO ORÇAMENTÁRIA	4
5.	CRITÉRIO DE JULGAMENTO DA PROPOSTA	4
6.	DA ACEITABILIDADE E CLASSIFICAÇÃO DA PROPOSTA.....	5
7.	ESCOPO DOS SERVIÇOS	5
8.	DOS LOCAIS ONDE SERÃO REALIZADOS OS SERVIÇOS	6
9.	DA FISCALIZAÇÃO.....	6
10.	TERMINOLOGIA.....	6
11.	INSTALAÇÕES E ORGANIZAÇÃO DO CANTEIRO DE OBRAS	7
12.	ARMAZENAMENTO DE EQUIPAMENTOS E MATERIAIS	7
13.	CONTROLE TECNOLÓGICO E GEOMÉTRICO	8
14.	DIÁRIO DE OBRAS.....	8
15.	LEGISLAÇÃO, NORMAS E REGULAMENTOS.....	9
16.	SUBCONTRATAÇÃO.....	9
17.	VIGÊNCIA DO CONTRATO E PRAZO DE EXECUÇÃO	9
18.	RECEBIMENTO DOS SERVIÇOS	10
19.	MEDIÇÕES DOS SERVIÇOS	11
20.	CONDIÇÕES DE PAGAMENTO.....	11
21.	SERVIÇOS EXTRAS E EXCEDENTES	12
22.	ESTIMATIVA DO VALOR.....	12
23.	DO REAJUSTE	13
24.	HABILITAÇÃO.....	14
26.	PENALIDADES	18
27.	DISPOSIÇÕES FINAIS	19
	ANEXO I : PLANILHA ORÇAMENTÁRIA.....	23
	ANEXO II : CRONOGRAMA.....	24
	ANEXO III : CURVA ABC.....	25
	ANEXO IV : COMPOSIÇÕES DE PREÇOS.....	26
	ANEXO V : COMPOSIÇÃO DO BDI.....	27
	ANEXO VI : ENCARGOS SOCIAIS.....	28
	ANEXO VII : PROJETOS.....	29



PROJETO BÁSICO

1. OBJETO

Contratação de empresa especializada em engenharia para reforma da EMPAER, situada na Rua Vidal de Negreiros 132, no município de Pedras de Fogo.

2. JUSTIFICATIVA

A Prefeitura Municipal de Pedras de Fogo com o intuito melhorar o serviço oferecido pela EMPAER, que trabalha na otimização e racionalização dos serviços de pesquisa, extensão rural e regularização fundiária, dá início a reforma do prédio onde a mesma será reinstalada.

Esta prefeitura reconhece a importância de trazer o desenvolvimento sustentável da agricultura, que está tão presente no nosso município, dessa forma pretende melhorar o ambiente de trabalho e conseqüentemente o serviços oferecidos pela EMPAER.





Pedras de Fogo é uma cidade de Estado do Paraíba. Os habitantes se chamam pedras-foguenses. O município se estende por 400,4 km² e contava com 28 458 habitantes no último censo. A densidade demográfica é de 71,1 habitantes por km² no território do município. Situado a 161 metros de altitude, de Pedras de Fogo tem as seguintes coordenadas geográficas: Latitude: 7° 24' 7" Sul, Longitude: 35° 6' 57" Oeste.

3. CARACTERÍSTICAS DA LICITAÇÃO

- TIPO: Menor Preço
- JULGAMENTO: Por menor Preço Global
- REGIME DE EXECUÇÃO: Empreitada por Preço Unitário
- PREÇO GLOBAL MÁXIMO: R\$ 93.489,05 (Noventa E Três Mil Quatrocentos E Oitenta E Nove Reais E Cinco Centavos).
- PRAZO DE EXECUÇÃO: 60 (sessenta) dias, contado a partir da data de Emissão da Ordem de Serviço.
- PRAZO DE VIGÊNCIA: 60 (sessenta) dias, contado a partir da assinatura do contrato.

4. DOTAÇÃO ORÇAMENTÁRIA

Unidade Orçamentária:

02.051 Secretaria Executiva de Agricultura.

Programa de Trabalho:

20 608 2032 2249 – Manutenção das Atividades da Secretaria Executiva de Agricultura

Objetivo:

Proporcionar condições de pleno funcionamento da Secretaria Executiva de Agricultura.

Elemento De Despesa:

0534 3390.39 00 – Outros Serviços de Terceiros – Pessoa Jurídica.

5. CRITÉRIO DE JULGAMENTO DA PROPOSTA

5.1 Será considerada vencedora desta licitação a empresa que ofertar o menor preço global, desde que, atenda todas as especificações definidas no edital e seus anexos.

5.2 Serão desclassificadas as propostas que apresentarem preço unitário e globais superiores aos estimados na planilha orçamentária e no item 22 deste instrumento.

5.3 Todas as licitantes **deverão apresentar as propostas de preço em arquivo**



digital (CD-ROM), além do documento escrito e assinado, nos moldes descritos no Edital da licitação.

5.4 Todas as licitantes deverão apresentar as composições de preço unitários para todos os serviços discriminados na planilha orçamentária, contendo os insumos básicos, mão de obra, materiais, equipamentos, seguros, taxas e encargos de qualquer natureza, fazendo parte da proposta de preço.

5.5 A planilha de preços deverá estar formatada para arredondamento com 02 (duas) casas decimais, função ARRED.

6. DA ACEITABILIDADE E CLASSIFICAÇÃO DA PROPOSTA

O responsável técnico da Secretaria de Infraestrutura e Habitação examinará as propostas habilitadas quanto à compatibilidade dos preços ofertados com o valor estimado para a contratação e à conformidade da proposta com as especificações técnicas do objeto e com os requisitos estabelecidos neste Projeto Básico.

6.1. Serão desclassificadas as propostas:

6.1.1. Que não atendam às exigências deste projeto básico;

6.1.2. Com preços unitários e globais superiores ao do orçamento básico;

6.2. Não se admitirá propostas que apresente preços globais ou unitários simbólicos, irrisórios ou de valor zero, incompatíveis com os preços dos insumos e salários de mercado, acrescidos dos respectivos encargos, ainda que neste Projeto não tenha estabelecido limites mínimos, exceto quando se referirem a materiais e instalações de propriedade do próprio licitante, para os quais ele renuncie à parcela ou à totalidade da remuneração.

6.3. Caso seja apresentada proposta que não esteja em conformidade com Item 5 do CRITÉRIO DE JULGAMENTO DA PROPOSTA deste Projeto Básico, o Licitante será notificado pela Secretaria de Infraestrutura e Habitação para ajustá-la ao estabelecido. O não atendimento da diligência no prazo fixado ou recusa em fazê-lo caracteriza desclassificação da proposta.

7. ESCOPO DOS SERVIÇOS

O escopo básico de trabalho para execução das obras deverá estar de acordo com as recomendações presentes neste Projeto Básico e nos estudos relacionados a seguir, partes anexas ao presente documento:

- ANEXO I – PLANILHAS ORÇAMENTARIAS
- ANEXO II – CRONOGRAMA
- ANEXO III – CURVA ABC



- ANEXO IV – COMPOSIÇÕES DE PREÇOS
- ANEXO V – COMPOSIÇÃO DO BDI
- ANEXO VI – ENCARGOS SOCIAIS
- ANEXO VII – PROJETOS

8. DO LOCAL ONDE SERÃO REALIZADOS OS SERVIÇOS

8.1 Os serviços serão realizados na seguinte localidade:

Rua Vidal de Negreiros nº 132, Centro, Pedras de Fogo – PB.

9. DA FISCALIZAÇÃO

A fiscalização será feita pela servidora Ana Palhano Freire Neta. CREA nº 161802720-4, Engenheira Civil, designado pela Secretaria Municipal de Infraestrutura e Habitação, quanto à regularidade e assiduidade dos serviços executados. Enquanto a gestão, acompanhamento e controle do contrato será de responsabilidade do Secretário de Infraestrutura e Habitação, o Engenheiro Civil Ozael Pinto Brandão, Mat.: 86.165-1, o qual também será responsável pela emissão da Ordem de Serviços, devendo ser observado o disposto no art. 67 da Lei 8.666/93.

10. TERMINOLOGIA

Para os estritos efeitos deste Projeto Básico, são adotadas as seguintes definições:

10.1. Contratante

Prefeitura Municipal de Pedras de Fogo – PB.

10.2. Contratada

A empresa que irá executar a obra objeto da presente licitação.

10.3. Projeto Básico

Conjunto de informações técnicas necessárias e suficientes para caracterizar a obra objeto da futura contratação, que apresente o detalhamento necessário para a perfeita definição e quantificação dos materiais, equipamentos e serviços relativos



ao empreendimento.

11. INSTALAÇÕES E ORGANIZAÇÃO DO CANTEIRO DE OBRAS

- a. Caberá à CONTRATADA a responsabilidade pela construção, operação, manutenção e limpeza do canteiro de apoio às obras, bem como a segurança patrimonial dessas instalações e organização.
- b. A CONTRATADA deverá iniciar a instalação do canteiro de obra em até 5 (cinco) dias úteis da emissão da Ordem de Serviço correspondente, estando esse prazo incluído no prazo total do Contrato.
- c. O canteiro de obra da CONTRATADA e as áreas de trabalho deverão ser instalados a partir dos projetos preparados pela CONTRATADA, com prévia autorização e aprovação da CONTRATANTE.
- d. A instalação do canteiro deverá ser construída de forma a se obter edificações de bom aspecto e deverão conter somente as edificações absolutamente necessárias para atender as obras e serviços previstos.
- e. A água para as edificações do canteiro será suprida a partir da rede local existente.
- f. A energia elétrica será obtida a partir da rede da concessionária local, cabendo à CONTRATADA todo o ônus decorrente das instalações e ligações necessárias.
- g. A CONTRATADA será responsável pela organização e boa ordem dos trabalhos, estará obrigada a observar todas as prescrições da CONTRATANTE neste sentido. Em caso de greve caberá à CONTRATADA solicitar intervenção das autoridades, se for o caso, para manutenção da ordem no canteiro e proteção dos trabalhadores dispostos a continuar o trabalho.
- h. A CONTRATADA é inteiramente responsável pelos serviços médicos, assistenciais, seguros, indenizações e demais obrigações decorrentes da legislação vigente, devidos aos empregados acidentados no canteiro.
- i. A CONTRATADA está obrigada à plena e incondicional observância de todas as normas legais vigentes no país.
- j. O material adquirido pela CONTRATADA para o isolamento e proteção do canteiro de obras será de propriedade da CONTRATANTE ao final da obra.

12. ARMAZENAMENTO DE EQUIPAMENTOS E MATERIAIS

- a. O armazenamento dos materiais necessários aos serviços é de responsabilidade da CONTRATADA, assim como seu controle e guarda, será de sua responsabilidade exclusiva.
- b. Todos os equipamentos a serem instalados, assim como os materiais



adquiridos serão armazenados pela CONTRATADA no canteiro de obras, imediatamente após a emissão da O.S., cabendo a mesma prestar os seguintes serviços: descarga, recebimento, vistoria, registro, armazenamento e transporte horizontal e vertical até o local de montagem, estando estes custos incluídos no respectivo preço unitário.

13. CONTROLE TECNOLÓGICO E GEOMÉTRICO

13.1. CONTROLE TECNOLÓGICO

- Todos os ensaios, testes e provas a que devam ser submetidos os materiais a serem empregados nos serviços, serão realizados pela CONTRATADA, às suas expensas, acompanhados pela CONTRATANTE, que aprovará ou não os resultados.
- Serão obedecidas as normas brasileiras e, na falta dessas, e a critério da CONTRATANTE, serão adotadas outras normas.
- A CONTRATADA utilizará o laboratório idôneo para realizar todos os ensaios e testes necessários ao controle tecnológico, sendo este atestado pela CONTRATANTE.
- Os encargos e a operação do laboratório serão por conta da CONTRATADA.

13.2. CONTROLE GEOMÉTRICO

- Caberá à CONTRATADA, sem ônus para a CONTRATANTE, a execução de todos os serviços topográficos auxiliares para locação, marcação e controle geométrico de todos os serviços.

14. DIÁRIO DE OBRAS

Será obrigatório o uso do Diário de Obras e a Contratada deixará disponível no barracão da obra, ou em local determinado pela fiscalização, uma pasta com, no mínimo, os seguintes documentos: Cópia da ART e Ordem de serviço, Planilhas Orçamentárias, Cronograma físico-financeiro, 01 jogo completo do projeto básico.

14.1. As folhas do Diário serão numeradas seguidamente e deverão conter os nomes da CONTRATADA e da CONTRATANTE, o número do Contrato, o número do Diário e a data das anotações, e deverão ser rubricadas pela CONTRATADA e pela CONTRATANTE.

14.2. O Diário de Obras terá suas folhas em 3 (três) vias. As 2 (duas) primeiras vias serão picotadas para serem facilmente removidas, ficando a 1ª via em poder da CONTRATADA, a 2ª via com a CONTRATANTE. A 3ª via, que não será



picotada, permanecerá no Diário. Serão empregadas folhas de papel-carbono, fornecidas pela CONTRATADA, para preenchimento das 2ª e 3ª vias das folhas.

14.3. A substituição do Diário totalmente preenchido deve ser rotineira, procedida pela CONTRATADA, às suas expensas e sob sua responsabilidade, cabendo à mesma sua guarda e conservação até sua entrega à CONTRATANTE.

15. LEGISLAÇÃO, NORMAS E REGULAMENTOS

Na execução do objeto contratado, deverá ser observado o que estabelece os documentos abaixo relacionados, assim como toda a legislação municipal, estadual e federal pertinentes, independente de citação:

- i. Normas brasileiras elaboradas pela ABNT (Associação Brasileira de Normas Técnicas), regulamentadas pelo INMETRO (Instituto Nacional de Metrologia);
- ii. A contratada deverá adotar todas as medidas de segurança, em consonância com a portaria Nº 3.214/1978 do Ministério do Trabalho, legislação e normas vigentes sobre segurança, medicina e higiene do trabalho;
- iii. Normas das concessionárias locais de serviços, Corpo de Bombeiros, Vigilância Sanitária, entre outros;
- iv. Outras normas aplicáveis ao objeto do Contrato;
- v. Instruções e resoluções dos órgãos do sistema CREA / CONFEA.

16. SUBCONTRATAÇÃO

- a. A Contratada só poderá subcontratar até 30% (trinta por cento) do objeto dessa licitação; neste caso, as obrigações assumidas pela contratada principal não a eximem de seus deveres em detrimento da subcontratação perante a prefeitura;
- b. Para que haja subcontratação deve haver anuência prévia da CONTRATANTE, verificando se a Empresa que vai realizar os trabalhos tem capacidade técnica e infraestrutura compatível com o objeto licitado, para que a qualidade e pontualidade seja equivalente a contratada principal.
- c. A empresa subcontratada deverá observar as obrigações da contratada principal e cumprir com todas as exigências de igual forma.

17. VIGÊNCIA DO CONTRATO E PRAZO DE EXECUÇÃO



17.1 O prazo de vigência do contrato será de **60 (sessenta) dias**, contados a partir da assinatura do contrato, contemplando o prazo para expedição da O.S., de execução, recebimento provisório e definitivo da obra.

17.2 O prazo para execução dos serviços objeto desta licitação será de **60 (sessenta) dias** corridos, a partir da emissão da **ordem de serviço (O.S.)** pela Secretaria de Infraestrutura e Habitação.

18. RECEBIMENTO DOS SERVIÇOS

I – Os serviços serão recebidos conforme a seguir:

- a) **Provisoriamente**: serão recebidos os serviços pelo CONTRATANTE, em até 15 (quinze) dias, contados da data do recebimento da comunicação por escrito da CONTRATADA, informando da conclusão. Para este recebimento será verificado o atendimento das especificações, quantidades, qualidade dos serviços, cumprimento dos prazos, preços e outros dados pertinentes e, encontrada alguma irregularidade, será fixado prazo para sua correção;
- b) **Definitivamente**: após o recebimento provisório, será verificada a integridade da obra e realizados testes de aceitação dos serviços, bem como, o cumprimento de todas as exigências contratuais. Em sendo aprovados, será efetivado o recebimento definitivo, por técnico/gestor designado pelo CONTRATANTE, em até 45 (quarenta e cinco) dias, contados do aceite provisório.

II – Durante o período de aceite provisório/definitivo, a CONTRATADA terá sob sua responsabilidade o perfeito funcionamento do objeto contratual, assumindo inteira responsabilidade civil, penal e administrativa, por quaisquer danos e/ou prejuízos materiais ou pessoais causados a Administração Pública ou a terceiros, bem como deverá reparar prontamente sob suas expensas qualquer falha construtiva ou de funcionamento verificada;

III – Na hipótese de os serviços apresentarem irregularidades não sanadas, não será dado o recebimento e será reduzido a termo o fato e encaminhado à autoridade competente, para procedimentos inerentes à aplicação das penalidades.



19. MEDIÇÕES DOS SERVIÇOS

- a. A medição dos serviços será mensal, realizada pela equipe técnica da Coordenação de Engenharia da Secretaria de Infraestrutura e Habitação, mediante emissão de boletins de medição e acompanhado das respectivas Memórias de Cálculo;
- b. Após a emissão do Boletim de Medição e aprovação da Contratante e Contratada, esta emitirá a respectiva Nota Fiscal, que deverá ser atestada pela Fiscalização do CONTRATANTE, onde deverá constar, rigorosamente, as seguintes informações:
 - Modalidade e o número da Licitação;
 - Número do Contrato;
 - Objeto do Contrato;
 - Número do Cadastro Específico do INSS-CEI;
 - Número da Anotação de Responsabilidade Técnica – ART;
 - Número do Boletim de Medição.
 - Relatório fotográfico contendo, no mínimo, quatro fotos dos serviços executados no período.
 - Cópia da garantia de execução do contrato
- c. Ocorrendo erro ou omissão, a quantidade a mais ou a menos será computada na medição do mês subsequente àquele em que a Secretaria de Infraestrutura e Habitação manifestar o seu reconhecimento.
- d. A Administração Local será proporcional ao executado no período correspondente a cada medição e não um valor fixo, devendo ser medido apenas o que foi efetivamente utilizado. Sendo assim, os Boletins de Medição deverão apresentar a composição do que está sendo medido referente ao item “Administração Local”.

20. CONDIÇÕES DE PAGAMENTO

- 20.1.** O pagamento ocorrerá por prazo não superior a 30 (trinta dias), mediante a apresentação da Nota Fiscal/Fatura, emitida em reais;
- 20.2.** Somente poderão ser considerados, para efeito de pagamento, os serviços efetivamente executados pela Contratada e atestado pelo Contratante, através do fiscal do Contrato e está de acordo com o Projeto Básico, demais anexos e com o contrato.
- 20.3.** A cada pagamento será verificada a regularidade com o FGTS, INSS, e demais impostos, tributos e encargos devidos.
- 20.4.** O pagamento da primeira medição fica condicionado à apresentação, pela



Contratada da ART/RRT (Anotação ou Relatório de Responsabilidade Técnica) e demais licenças imprescindíveis à execução da obra, excetuando-se aquelas de responsabilidade da Contratante;

20.5. A nota fiscal com defeitos ou vícios deverá ser retificada, substituída ou complementada, sendo que o prazo de pagamento reiniciará após a regularização, sem quaisquer ônus para o Contratante.

20.6. Ocorrendo atraso no pagamento, e desde que não tenha concorrido de alguma forma a CONTRATADA, haverá incidência de atualização monetária sobre o valor devido pela variação acumulada do IPCA/IBGE ocorrida entre a data final prevista para pagamento e a data de sua efetiva realização.

20.7. Para efeito do Cronograma de Desembolso Máximo, será utilizado o Cronograma Físico-Financeiro com Margem de liquidação e pagamento superior em até 10% previsto por etapa.

21.SERVIÇOS EXTRAS E EXCEDENTES

21.1 Os serviços extras/excedentes somente poderão ser executados mediante autorização prévia do CONTRATANTE e formalização do respectivo Termo Aditivo, fundamentado pela Justificativa Técnica e Memória de Cálculo, observado os seguintes nortes:

21.2 Se estiverem previstos em tabelas de referência legítimas, devem ser pagos considerando-se o deságio entre o preço global orçado pela Administração, quando da elaboração do orçamento básico para licitação e o preço global da proposta vencedora, o chamado Fator “K”;

21.3 Quando os serviços extras não estiverem contidos em tabelas de referências legítimas, serão realizadas as necessárias composições unitárias de custos e serviços, aplicando sobre o valor encontrado o deságio entre o preço global orçado pela administração, quando da elaboração do orçamento básico para licitação e preço global da proposta vencedora, o chamado fator “K”

21.4 Eventuais serviços excedentes deverão ser pagos de acordo com os preços unitários constantes da proposta vencedora, carecendo de específica autorização do CONTRATANTE.

22.ESTIMATIVA DO VALOR

O orçamento base foi elaborado pelas tabelas, SINAPI – 09/2022 – Paraíba, ORSE – 08/2022 – Sergipe, SEINFRA – 027 – Ceará, COMPESA – 07/2022 – Pernambuco, não desonerada, bem como composições próprias, acrescidos do BDI para os itens referente às obras de construção civil em geral, sendo o percentual máximo permitido, sob pena de desclassificação, para os demais itens,



calculados de acordo com o Acórdão TCU nº 2622/2013. A composição do BDI é anexa deste instrumento e será indicado na planilha.

A composição do BDI das empresas participantes da licitação deverá ser anexa da proposta de preços, não podendo incluir no BDI impostos como o CSLL e IRPJ, pois são impostos de natureza direta e personalíssima, não devendo ser repassada à contratante.

VALOR MÁXIMO DOS SERVIÇOS: R\$ 93.489,05 (Noventa E Três Mil Quatrocentos E Oitenta E Nove Reais E Cinco Centavos).

Nos preços unitários já estão inclusos:

- Todos os encargos sociais e fiscais envolvidos na execução da obra, apresentados pela Contratada para prestação dos serviços especificados neste Projeto Básico;
- Custos com todo pessoal técnico e administrativo e Encargos Financeiros;
- Custo da mobilização e desmobilização da obra;
- Custos com transporte, fardamentos, EPI's e alimentação para equipe técnica, trabalhadores da obra;
- Custos de todas despesas necessárias a aquisição, manutenção, seguros e etc. dos veículos e equipamentos necessários a execução da obra;
- Taxa de BDI (Bonificação e Despesas Indiretas);
- Taxa de Licenciamento nos órgãos competentes, quando for o caso;
- Os valores referentes ao pagamento de ART's.

23.DO REAJUSTE

23.1. Na hipótese de a execução dos serviços contratados ultrapassarem o prazo de 12 (doze) meses da apresentação da proposta, sem que a culpa recaia sobre a CONTRATADA, os preços contratuais poderão ser reajustados, obedecendo ao Índice Nacional da Construção Civil – INCC de acordo com a coluna compatível com o objeto, fornecido pela Fundação Getúlio Vargas – FGV. Conforme fórmula abaixo transcrita:

$R = (I_i - I_0) / I_0 \times V$ onde:

R= Valor da parcela de reajustamento procurado

I₀= Índice de preço verificado no mês de apresentação da proposta que deu origem ao contrato

I_i= Índice de preço referente ao aniversário da proposta



V= Valor a preços iniciais da parcela do contrato de obra ou serviço a ser reajustado.

23.2. Enquanto não divulgado o índice correspondente do mês de aniversário da proposta, o reajuste será calculado de acordo com o último índice conhecido, cabendo a correção de cálculo quando publicado o índice correto.

23.3. O reajuste do preço deverá ser apresentado em Fatura/Nota fiscal complementar.

24.HABILITAÇÃO

24.1 QUALIFICAÇÃO TÉCNICA:

24.1.1 QUALIFICAÇÃO OPERACIONAL

24.1.1.1 Certidão atualizada de registro da Empresa no Conselho Regional de Engenharia e Agronomia – CREA;

24.1.1.2 Comprovação de que a empresa licitante desempenhou atividade pertinente e compatível em características e quantidades com o objeto desta licitação, através da apresentação de atestados fornecidos por pessoa jurídica de direito público ou privado, que comprovem ter a mesma executado satisfatoriamente, obras e serviços de características semelhantes e de complexidade tecnológica e operacional, compatíveis com o objeto desta licitação, limitadas a execução das seguintes parcelas de maior relevância técnica e valor significativo, discriminadas no quadro abaixo:

a) Reforma de Prédio da EMPAER com área igual ou superior à 77,19 m²

ITEM	DISCRIMINAÇÃO	UND.	QUANTIDADE
1.	REVESTIMENTO CERÂMICO PARA PISO COM PLACAS TIPO ESMALTADA EXTRA DE DIMENSÕES 60X60 CM APLICADA EM AMBIENTES DE ÁREA MAIOR QUE 10 M2.	m ²	70,12 m ² *
2.	EXECUÇÃO DE PASSEIO EM PISO INTERTRAVADO, COM BLOCO RETANGULAR COR NATURAL DE 20 X 10 CM, ESPESSURA 6 CM.	m ²	59,20 m ² *
3.	FORRO EM PLACAS DE GESSO, PARA AMBIENTES COMERCIAIS	m ²	70,12 m ² *

(*) Quantidade equivale a até 50% daquela prevista na Planilha Orçamentária.

24.1.2. QUALIFICAÇÃO PROFISSIONAL

24.1.2.1 Comprovação da empresa de possuir no seu quadro, na data prevista para entrega da proposta, profissional de nível superior capacitado, com



comprovação através da apresentação de atestado(s) que comprovem o desempenho de atividades pertinentes e compatíveis e de complexidade tecnológica igual ou similar ao objeto desta licitação, fornecido(s) por pessoa jurídica de direito público e/ou privado, acompanhada da respectiva CAT – Certidão de Acervo Técnico, devidamente registrada pelo CREA ou CAU, de modo a comprovar a execução das seguintes parcelas de maior relevância técnica e valor significativo, discriminados abaixo:

Parcelas mais relevantes:

a) Parcelas mais relevantes

ITEM	DISCRIMINAÇÃO
1.	REVESTIMENTO CERÂMICO PARA PISO COM PLACAS TIPO ESMALTADA EXTRA DE DIMENSÕES 60X60 CM APLICADA EM AMBIENTES DE ÁREA MAIOR QUE 10 M2.
2.	EXECUÇÃO DE PASSEIO EM PISO INTERTRAVADO, COM BLOCO RETANGULAR COR NATURAL DE 20 X 10 CM, ESPESSURA 6 CM.
3.	FORRO EM PLACAS DE GESSO, PARA AMBIENTES COMERCIAIS

b) A comprovação do vínculo empregatício do responsável técnico com a empresa, nos termos do artigo 30, §1º, inciso I da Lei federal nº 8.666/93 e suas alterações, deverá ser feita da seguinte forma:

- No caso de empregado da licitante: mediante apresentação de cópias autenticadas do Contrato de trabalho, das anotações da CTPS – Carteira de Trabalho e Previdência Social, nos termos da CLT – Consolidação das Leis do Trabalho e do Decreto nº 61.799/67, ou da Ficha de Registro do Empregado.
- No caso de proprietário, sócio ou dirigente: mediante apresentação de cópia do Estatuto ou Contrato Social, devidamente registrado no órgão competente.
- No caso de profissional(is) autônomo(s): mediante apresentação de cópia do(s) contrato(s) de prestação de serviços ou declaração de compromisso, firmado(s) anteriormente à sessão de abertura de propostas entre a licitante e o(s) profissional(is) em questão.
- A contratada deverá apresentar declaração de que o engenheiro preposto ou responsável técnico indicado irá compor o quadro técnico durante a execução do objeto. Esta declaração deverá estar contida na habilitação.

Observação: É vedada a indicação de um mesmo profissional como responsável técnico por mais de uma empresa licitante, fato este que desqualificará todas as proponentes envolvidas.



c) A licitante deverá apresentar a declaração de conhecimento de todas as informações e das condições locais para o cumprimento das obrigações objeto da licitação, devendo a declaração ser firmada pelo representante legal da licitante ou procurador designado pela empresa. No caso de consórcio a “declaração de conhecimento” deve estar assinada por, pelo menos, um dos consorciados.

24.1.3 VISITA TÉCNICA:

Atestado de visita que será fornecido pela Secretaria Municipal de Infraestrutura e Habitação, ou seu preposto, indicando que o representante da empresa vistoriou e examinou o local de obras/serviços e cercanias, que obteve todas as informações necessárias à elaboração de sua proposta e eventual celebração do contrato.

a) O atestado deverá estar acompanhado de declaração do licitante de que tomou conhecimento de todas as informações contidas neste edital e em seus anexos e de que realizou vistoria in loco tomando ciência das condições físicas locais para o cumprimento das obrigações/objeto da licitação.

b) A vistoria “in loco” referida na alínea anterior deverá ser feita em dia útil, a partir da publicação do edital, no horário das 08h00hrs às 12h00hrs, devendo para tanto ser agendado pelo telefone (81) 3551-0411. Será acompanhada por engenheiro designado pela Secretaria de Infraestrutura e Habitação, o qual assinará no momento da vistoria, a Declaração e Atestado de Visita.

c) Ao comparecer ao local para efetuar a visita, o profissional indicado deverá apresentar identidade profissional emitida pelo CREA ou CAU, ou documento oficial de identidade acompanhado de comprovante de qualificação profissional, e entregar uma carta de apresentação da empresa.

d) A empresa que decidir não fazer a visita técnica a que se refere o subitem 24.1.3 deverá preencher declaração afirmando que por não fazer a visita está arcando com toda a responsabilidade sobre a proposta a ser apresentada, isentando a Administração Municipal de qualquer dificuldade quanto à execução do objeto deste processo licitatório.

b) DAS RESPONSABILIDADES

25.1 CABERÁ À CONTRATANTE

25.1.1 Garantir o cumprimento de todas as cláusulas contratuais e fazer manter o bom desempenho e qualidade dos serviços contratados.

25.1.2 Fiscalizar as obras e serviços, de acordo com o cronograma físico-financeiro pré-estabelecido.

25.1.3 Fornecer todas as informações solicitadas pela contratada, para que não ocorram atrasos no andamento dos serviços.



25.1.4 Efetuar os pagamentos de acordo com o cronograma previsto.

25.1.5 Suspender os serviços, caso a contratada não esteja cumprindo fielmente com o objeto de acordo com o contratado.

25. 2 OBRIGAÇÕES DA CONTRATADA

25.2.1. Constituem obrigações da CONTRATADA, além de outras previstas neste Projeto Básico e na legislação pertinente, as seguintes:

- i. Fornecer todos os materiais e equipamentos necessários à prestação do serviço, proteção à saúde e segurança dos empregados.
- ii. Cumprir fielmente todas as condições estipuladas no contrato, de forma que os serviços estabelecidos sejam permanentemente executados e mantidos com esmero e perfeição, sob a sua inteira responsabilidade.
- iii. Responsabilizar-se por acidentes, indenizações a terceiros, seguros de vida, assistência médica e quaisquer outros, em decorrência da negligência, imprudência, descuido, irresponsabilidade, etc. dos empregados, na sua condição de empregadora, sem qualquer solidariedade por parte da Prefeitura do Ipojuca.
- iv. Avocar para si os ônus decorrentes de todas as reclamações e /ou ações judiciais e/ou extrajudiciais, por culpa ou dolo, que possam eventualmente ser alegadas por terceiros, contra a parte contratante.
- v. Responsabilizar-se por quaisquer danos ou prejuízos que por ventura sejam causados por seus empregados, a qualquer título, às instalações, patrimônio e pessoal da unidade, procedendo imediatamente o respectivo reembolso, em cada caso.
- vi. Limitar-se exclusivamente ao serviço constante do objeto.

25.2.2. Responsabilizar-se pela qualidade do serviço prestado, assegurando a Contratante o direito de fiscalizar, sustar ou recusar o serviço em desacordo com as cláusulas contratuais.

25.2.3. Declaração de que o proponente, caso declarado vencedor, irá providenciar no prazo de 5 (cinco) dias úteis após a homologação, a Regularização da Licença de Operação Ambiental junto a Secretaria de Meio Ambiente;

25.2.4. Organizar o conjunto de equipes de campo disponibilizadas aos serviços, devidamente qualificadas, uniformizadas e com identidade visual própria, associada à identidade do Município, que será fornecida pela Secretaria de Infraestrutura e Habitação, quando da assinatura do contrato, de modo a evidenciar que os trabalhos objeto deste instrumento esteja sendo realizados pela Contratada a serviço do Município;



25.2.5. Realizar as intervenções necessárias dentro dos prazos e requisitos previstos neste instrumento e seus anexos e na Ordem de Serviço;

25.2.6. Responsabilizar-se pela logística de equipes, veículos e materiais, de modo a realizar os serviços dentro dos prazos pactuados;

25.2.7. Responsabilizar-se pelo confinamento e descarte dos resíduos retirados, transporte e disposição final em aterro apropriado e licenciado pelo município, sem danos ao meio ambiente, na forma prevista na legislação ambiental vigente;

25.2.8. Adotar todas as medidas de segurança, em consonância com a Norma Regulamentadora nº 18 que trata das Condições e Meio Ambiente de Trabalho na Indústria da Construção, publicada através da Portaria GM nº 3.214 de 08 de junho de 1978 e posteriores alterações e atualizações publicadas através da Portaria DSST nº 02 de 20 de maio de 1992, das Portarias SSST nº 04 de 04 de julho de 1995, nº 07 de 03 de março de 1997, nº 12 de 06 de maio de 1997, nº 20 de 17 de abril de 1998 e nº 63 de 28 de dezembro de 1998, das Portarias SIT nº 30 de 13 de dezembro de 2000 e de 20 de dezembro de 2001, nº 13 de 09 de julho de 2002, nº 114 de 17 de janeiro de 2005, nº 157 de 10 de abril de 2007, nº 15 de 03 de julho de 2007, nº 40 de 07 de março de 2008 e nº 201 de 21 de janeiro de 2011, bem como com as demais legislações vigentes sobre segurança, medicina e higiene do trabalho;

25.2.9. Os materiais a serem utilizados deverão ser submetidos pela Contratada para inspeção pelo Contratante, antes de sua utilização;

25.2.10. Assumir integralmente quaisquer ônus referentes à realização dos ensaios a que este documento se refere;

25.2.11. Manter, durante a vigência do contrato, todas as condições de habilitação, incluindo a atualização de documentos de controle das arrecadações de tributos e contribuições federais/SRF, Dívida Ativa, FGTS, CND/INSS, e outras legalmente exigíveis junto à Contratante.

25.2.12. Substituir, no prazo de 48 (quarenta e oito) horas, por solicitação do CONTRATANTE e embasada em justa causa, qualquer funcionário da CONTRATADA a serviço do objeto da licitação, por outro com as mesmas qualificações técnicas do funcionário substituído;

25.2.13. O profissional indicado para comprovação da qualificação técnico-profissional, na fase de habilitação, deverá permanecer durante toda a execução dos serviços. Podendo ser substituído, apenas, com autorização prévia da CONTRATANTE e desde que seja por outro com a mesma qualificação ou superior.

26. PENALIDADES

De conformidade com o art. 86, Lei 8666/93 e alterações, em caso de atraso injustificado, inexecução parcial ou inexecução total do compromisso assumido



com a Prefeitura do Ipojuca, a adjudicatária ficará sujeita, sem prejuízo das responsabilidades civil e criminal, ressalvados os casos devidamente justificados e comprovados, a critério da Administração, e ainda garantida prévia e ampla defesa, às seguintes sanções, cumulativamente ou não:

- a) Advertência por escrito;
- b) Multa de 0,2% (dois décimos por cento) ao dia, calculada apenas sobre a entrega realizada com atraso, até o décimo dia corrido, após o que, aplicar-se-á a multa prevista na alínea “c”;
- c) Multa de 3% (três por cento) do valor do contrato, ainda não executado, pelo descumprimento de cláusula contratual ou norma de legislação pertinente;
- d) Suspensão temporária de participação em licitação e impedimento de contratar com a Administração, por prazo não superior a 2 (dois) anos; e
- e) Declaração de inidoneidade para licitar ou contratar com a Administração Pública.

26.1– Não incorrerá nas multas referidas nas alíneas “b” e “c”, supra, quando ocorrer prorrogação do prazo, em razão de impedimentos comprovados para a execução da obrigação assumida, ou de concessão de prazos adicionais, prévia e expressamente ajustados para a realização de trabalhos de acréscimos, nos casos legalmente permitidos.

26.2 – As importâncias referentes às multas serão havidas da garantia contratual – desde que o valor desta comporte imediato implemento extrajudicial – dos pagamentos porventura devidos à CONTRATADA ou, ainda, mediante ação judicial nos termos da lei.

26.3 – As multas de que trata esta Cláusula serão entendidas como independentes e cumulativas.

26.4 – Na hipótese de rescisão por qualquer dos motivos previstos no art. 78 da Lei 8666/93 e alterações, desde que cabíveis à presente contratação, será aplicada multa de 10% (dez por cento) do valor total do contrato, sem prejuízo da penalidade a que alude a letra “c” do caput desta Cláusula.

26.5 – Na aplicação de qualquer penalidade à CONTRATADA, será assegurado o direito a ampla defesa, devendo qualquer contestação sobre a aplicação de sanções ser feita por escrito.

26.6 – A imposição de qualquer penalidade não exime a contratada do cumprimento de suas obrigações, nem de promover as medidas necessárias para reparar ou ressarcir eventuais danos causados ao contratante.

27. DISPOSIÇÕES FINAIS



- a. A contratada deverá elaborar o “AS BUILT” em até 30 (trinta) dias ao finalizar a obra, contendo os seguintes produtos: planta(s) baixa(s), corte(s), fachada(s) e memorial descritivo de especificações de materiais utilizados.
- b. Cientificar-se que os custos dos serviços de conservação de acesso às ocorrências de materiais de construção e caminho de serviço correrão às expensas e riscos da CONTRATADA;
- c. A empresa vencedora deverá apresentar garantia de execução do contrato, em até 10 dias (dez) da assinatura do contrato, no percentual de 5% (cinco por cento) do valor global contratado, mediante uma das modalidades previstas no art. 56, §1º, da Lei nº 8.666/93, que deverá estar vigente durante todo o período do contrato;
A inadimplência, por parte da CONTRATADA, com a não apresentação da garantia dentro do prazo estabelecido acima, caracteriza descumprimento de cláusula contratual ensejando a aplicação das penalidades cabíveis, nos moldes previstos na cláusula 26 deste instrumento;
- d. Será admitida a participação de Microempresas e Empresas de Pequeno Porte, conforme a Lei Complementar nº 123/2006.
- e. Será admitida a participação de empresas sob regime de consórcio, devendo, ainda, as mesmas apresentarem o Termo de Compromisso de Constituição de Consórcio, no qual deverá constar a indicação do percentual de cada empresa na constituição do consórcio e obedecida as seguintes cláusulas:
- I. Indicação da empresa líder;
 - II. Responsabilidade solidária das empresas consorciadas, perante a Contratante, pelas obrigações e atos do consórcio, tanto durante a fase da licitação quanto na execução do contrato;
 - III. Prazo de duração do consórcio que deve coincidir com o prazo da vigência do contrato administrativo firmado.
 - IV. Compromisso de que não será alterada a constituição ou composição do consórcio sem prévia anuência da Contratante, visando manter válidas as premissas que asseguraram a habilitação do consórcio original;
 - V. Compromisso de que o Consórcio não se constitui nem se constituirá em pessoa jurídica diversa de seus integrantes e de que o consórcio não adotará denominação própria;
 - VI. Obrigação das consorciadas de apresentar, antes da assinatura do contrato decorrente da licitação, o Termo de Constituição do Consórcio, devidamente
 - VII. Aprovado pelo órgão da sociedade de cada participante, que for competente para autorizar a alienação de bens do ativo permanente, nos termos do que dispõem os artigos 278 e 279 da Lei no 6.404/76.



VIII. Para efeito de Habilitação, será considerada a soma dos atestados de todas as empresas formadoras do consórcio em atendimento ao Art. 33, III da Lei 8.666/1993.

f. Caso a empresa precise esclarecer qualquer dúvida sobre o projeto, deverá entrar em contato com a CPL – Comissão Permanente de Licitações (Telefone: (81) 3635-1081).

Pedras de Fogo, 07 de novembro de 2022.

Ozael Pinto Brandão

Secretário de Infraestrutura e Habitação

Matrícula: nº 86165

CREA nº 180.649.240-7

Ana Palhano Freire Neta

Engenheira Civil

CREA nº 161802720-4



DECLARAÇÃO DE CAPACIDADE TÉCNICA

Declaro para os devidos fins, para a reforma da EMPAER, situada na Rua Vidal de Negreiros nº 132, no município de Pedras de Fogo, que o profissional abaixo subscrito, tem capacidade técnica e operacional para elaboração dos projetos e orçamentos.

Pedras de Fogo, 07 de novembro de 2022.

Ana Palhano Freire Neta
Engenheira Civil
CREA-PB nº 1618027204



DECLARAÇÃO DE ACESSIBILIDADE

Declaro para os devidos fins, para a reforma da EMPAER, situada na Rua Vidal de Negreiros nº 132, no município de Pedras de Fogo, que estou cumprindo as regras para acessibilidade previstas nas normas técnicas da ABNT, na legislação específica e no decreto nº 5296/2004.

Pedras de Fogo, 07 de novembro de 2022.

Ana Palhano Freire Neta
Engenheira Civil
CREA-PB nº 1618027204



DECLARAÇÃO DE APROVAÇÃO DO PROJETO

Declaro para os devidos fins, para a reforma da EMPAER, situada na Rua Vidal de Negreiros nº 132, no município de Pedras de Fogo, que após análise da Coordenação de Engenharia e conforme as normas técnicas da ABNT, e a legislação municipal específica, aprovamos o PROJETO.

Pedras de Fogo, 07 de novembro de 2022.

Ozael Pinto Brandão
Secretário de Infraestrutura e Habitação
Matricula nº 86165 - Portaria nº 104-21



DECLARAÇÃO DE COMPLEXIDADE TÉCNICA

Declaro para os devidos fins, para a reforma da EMPAER, situada na Rua Vidal de Negreiros nº 132, no município de Pedras de Fogo, que a complexidade da obra é de alta complexidade. Havendo assim, necessidade da visita ao local da obra para verificação das dificuldades de deslocamento e transporte.

Pedras de Fogo, 07 de novembro de 2022.

Ozael Pinto Brandão
Secretário de Infraestrutura e Habitação
Matricula nº 86165 - Portaria nº 104-21



DECLARAÇÃO DE TITULARIDADE

Declaro para os devidos fins, para a reforma da EMPAER, situada na Rua Vidal de Negreiros nº 132, no município de Pedras de Fogo, que o terreno beneficiado é de propriedade do município.

Pedras de Fogo, 07 de novembro de 2022.

Ozael Pinto Brandão
Secretário de Infraestrutura e Habitação
Matricula nº 86165 - Portaria nº 104-21




CERTIDÃO DE USO E OCUPAÇÃO DO SOLO

Nº 33/2022

A **PREFEITURA MUNICIPAL DE PEDRAS DE FOGO**, Estado da Paraíba, inscrita no CNPJ: MF sob o nº 09.072.455/0001-97, tendo em vista o disposto no § 1º do Artigo 10 da Resolução CONAMA Nº 237, de 19/12/97, CERTIFICA que está ciente da reforma e ampliação do prédio da EMPAE, situada na rua André Vidal de Negreiros, 132, Centro, zona urbana deste município.

CERTIFICA ainda que o referido empreendimento está em conformidade com a Lei Complementar nº 05/1997, que dispõe sobre o zoneamento, uso e ocupação do solo, como também com a Lei Complementar nº 023/2006, do plano Diretor Participativo, do município de Pedras de Fogo, Paraíba.

Pedras de Fogo, 09 de setembro de 2022.


PABLO DE LIMA SANTOS
Secretário de Meio Ambiente
Port. GP nº025/2022



**GOVERNO DE
PEDRAS DE FOGO**

Tempo de Reconstruir

SECRETARIA DE INFRAESTRUTURA E HABITAÇÃO

ANEXO I – PLANILHA ORÇAMENTÁRIA

PREFEITURA MUNICIPAL DE PEDRAS DE FOGO

R. Dr. Manoel Alves, 150 - Centro
Pedras de Fogo - PB, 58328-000
engenharia@pedrasdefogo.pb.gov.br



Obra
Reforma da EMPAER.
Endereço: Rua Vidal de Negreiros nº 132, Centro, Pedras de Fogo - PB.

Bancos
SINAPI - 09/2022 - Paraíba
ORSE - 08/2022 - Sergipe
SEINFRA - 027 - Ceará
COMPESA - 07/2022 - Pernambuco

B.D.I.
24,5%

Encargos Sociais
Não Desonerado:
Horista: 115,81%
Mensalista: 72,23%

Planilha Orçamentária Sintética Com Valor da Mão de Obra

Item	Código	Banco	Descrição	Tipo	Und	Quant.	Valor Unit	Valor Unit com BDI	Mão de Obra		Total	Peso (%)
									Valor	%		
1			ADMINISTRAÇÃO LOCAL								7.511,01	8,03 %
1.1	168	Próprio	ADMINISTRAÇÃO LOCAL	SEOP - SERVIÇOS OPERACIONAIS	Unidade	1	6.032,94	7.511,01	6.648,70	88,52	7.511,01	8,03 %
2			CANTEIRO DE OBRAS								2.509,77	2,68 %
2.1	C3367	SEINFRA	PLACA DE SINALIZAÇÃO DE OBRA EM AÇO GALVANIZADO	SINALIZAÇÃO VERTICAL	m²	3	671,96	836,59	72,60	2,89	2.509,77	2,68 %
3			SERVIÇOS PRELIMINARES								5.643,95	6,04 %
3.1	97645	SINAPI	REMOÇÃO DE JANELAS, DE FORMA MANUAL, SEM REAPROVEITAMENTO. AF_12/2017	SERP - SERVIÇOS PRELIMINARES	m²	2,5	29,77	37,06	49,35	53,26	92,65	0,10 %
3.2	97644	SINAPI	REMOÇÃO DE PORTAS, DE FORMA MANUAL, SEM REAPROVEITAMENTO. AF_12/2017	SERP - SERVIÇOS PRELIMINARES	m²	2,1	7,37	9,17	14,95	77,66	19,25	0,02 %
3.3	85333	SINAPI	RETIRADA DE APARELHOS SANITARIOS	SERP - SERVIÇOS PRELIMINARES	UN	2	19,39	24,14	38,38	79,49	48,28	0,05 %
3.4	85416	SINAPI	REMOCAO DE TOMADAS OU INTERRUPTORES ELETRICOS	SERP - SERVIÇOS PRELIMINARES	UN	5	13,97	17,39	68,00	78,21	86,95	0,09 %
3.5	100330	SINAPI	RETIRADA E RECOLOCAÇÃO DE TELHA CERÂMICA CAPA-CANAL, COM ATÉ DUAS ÁGUAS, INCLUSO IÇAMENTO. AF_07/2019	COBE - COBERTURA	m²	111	13,81	17,19	990,12	51,89	1.908,09	2,04 %
3.6	13	ORSE	Demolição de concreto manualmente	Demolições / Remoções	m³	1,75	244,18	304,00	415,85	78,17	532,00	0,57 %
3.7	85387	SINAPI	REMOCAO MANUAL DE ENTULHO	SERP - SERVIÇOS PRELIMINARES	m³	6,48	62,49	77,80	382,06	75,78	504,14	0,54 %
3.8	97622	SINAPI	DEMOLIÇÃO DE ALVENARIA DE BLOCO FURADO, DE FORMA MANUAL, SEM REAPROVEITAMENTO. AF_12/2017	SERP - SERVIÇOS PRELIMINARES	m³	1,72	45,30	56,39	74,01	76,31	96,99	0,10 %
3.9	97633	SINAPI	DEMOLIÇÃO DE REVESTIMENTO CERÂMICO, DE FORMA MANUAL, SEM REAPROVEITAMENTO. AF_12/2017	SERP - SERVIÇOS PRELIMINARES	m²	3,36	18,09	22,52	58,36	77,13	75,66	0,08 %
3.10	73802/001	SINAPI	DEMOLICAO DE REVESTIMENTO DE ARGAMASSA DE CAL E AREIA	SERP - SERVIÇOS PRELIMINARES	m²	11	8,68	10,80	90,09	75,83	118,80	0,13 %
3.11	85407	SINAPI	REMOCAO DE FIACAO ELETRICA	SERP - SERVIÇOS PRELIMINARES	M	10	10,16	12,64	96,70	76,50	126,40	0,14 %
3.12	98524	SINAPI	LIMPEZA MANUAL DE VEGETAÇÃO EM TERRENO COM ENXADA.AF_05/2018	URBA - URBANIZAÇÃO	m²	173,94	2,45	3,05	398,32	75,08	530,51	0,57 %
3.13	98459	SINAPI	TAPUME COM TELHA METÁLICA. AF_05/2018	CANT - CANTEIRO DE OBRAS	m²	11,75	102,83	128,02	189,76	12,62	1.504,23	1,61 %
4			ALVENARIA DE VEDAÇÃO								139,10	0,15 %
4.1	87503	SINAPI	ALVENARIA DE VEDAÇÃO DE BLOCOS CERÂMICOS FURADOS NA HORIZONTAL DE 9X19X19CM (ESPESSURA 9CM) DE PAREDES COM ÁREA LÍQUIDA MAIOR OU IGUAL A 6M² SEM VÃOS E ARGAMASSA DE ASSENTAMENTO COM PREPARO EM BETONEIRA. AF_06/2014	PARE - PAREDES/PAINEIS	m²	1,68	66,51	82,80	70,92	50,98	139,10	0,15 %
5			REVESTIMENTO								24.745,20	26,47 %
5.1			PISO								16.773,07	17,94 %
5.1.1	96995	SINAPI	REATERRO MANUAL APOILOADO COM SOQUETE. AF_10/2017	MOVT - MOVIMENTO DE TERRA	m³	21,7	41,63	51,82	852,37	75,80	1.124,49	1,20 %
5.1.2	95241	SINAPI	LASTRO DE CONCRETO MAGRO, APLICADO EM PISOS, LAJES SOBRE SOLO OU RADIERS, ESPESSURA DE 5 CM. AF_07/2016	FUES - FUNDAÇÕES E ESTRUTURAS	m²	19,71	27,95	34,79	207,15	30,21	685,71	0,73 %
5.1.3	87630	SINAPI	CONTRAPISO EM ARGAMASSA TRAÇO 1:4 (CIMENTO E AREIA), PREPARO MECÂNICO COM BETONEIRA 400 L, APLICADO EM ÁREAS SECAS SOBRE LAJE, ADERIDO, ACABAMENTO NÃO REFORÇADO, ESPESSURA 3CM. AF_07/2021	PISO - PISOS	m²	19,71	36,34	45,24	220,75	24,76	891,68	0,95 %
5.1.4	87257	SINAPI	REVESTIMENTO CERÂMICO PARA PISO COM PLACAS TIPO ESMALTADA EXTRA DE DIMENSÕES 60X60 CM APLICADA EM AMBIENTES DE ÁREA MAIOR QUE 10 M2. AF_06/2014	PISO - PISOS	m²	70,12	99,59	123,98	671,04	7,72	8.693,47	9,30 %
5.1.5	94992	SINAPI	EXECUÇÃO DE PASSEIO (CALÇADA) OU PISO DE CONCRETO COM CONCRETO MOLDADO IN LOCO, FEITO EM OBRA, ACABAMENTO CONVENCIONAL, ESPESSURA 6 CM, ARMADO. AF_08/2022	PISO - PISOS	m²	59,2	72,97	90,84	866,09	16,11	5.377,72	5,75 %

Prefeitura Municipal de Pedras de Fogo
CNPJ: 09.072.455/0001-97

5.2			PAREDE								3.415,74	3,65 %
5.2.1	87904	SINAPI	CHAPISCO APLICADO EM ALVENARIA (COM PRESENÇA DE VÃOS) E ESTRUTURAS DE CONCRETO DE FACHADA, COM COLHER DE PEDREIRO. ARGAMASSA TRAÇO 1:3 COM PREPARO MANUAL. AF_06/2014	REVE - REVESTIMENTO E TRATAMENTO DE SUPERFÍCIES	m²	220,32	8,08	10,05	1.379,20	62,29	2.214,21	2,37 %
5.2.2	87271	SINAPI	REVESTIMENTO CERÂMICO PARA PAREDES INTERNAS COM PLACAS TIPO ESMALTADA EXTRA DE DIMENSÕES 25X35 CM APLICADAS EM AMBIENTES DE ÁREA MAIOR QUE 5 M² A MEIA ALTURA DAS PAREDES. AF_06/2014	REVE - REVESTIMENTO E TRATAMENTO DE SUPERFÍCIES	m²	13,44	71,81	89,40	334,11	27,81	1.201,53	1,29 %
5.3			TETO								4.556,39	4,87 %
5.3.1	96113	SINAPI	FORRO EM PLACAS DE GESSO, PARA AMBIENTES COMERCIAIS. AF_05/2017_P	REVE - REVESTIMENTO E TRATAMENTO DE SUPERFÍCIES	m²	70,12	34,42	42,85	1.330,87	44,29	3.004,64	3,21 %
5.3.2	88494	SINAPI	APLICAÇÃO E LIXAMENTO DE MASSA LÁTEX EM TETO, UMA DEMÃO. AF_06/2014	PINT - PINTURAS	m²	70,12	17,78	22,13	987,28	63,62	1.551,75	1,66 %
6			ESQUADRIAS								23.423,00	25,05 %
6.1	100688	SINAPI	KIT DE PORTA DE MADEIRA FRISADA, SEMI-OCA (LEVE OU MÉDIA), PADRÃO POPULAR, 60X210CM, ESPESSURA DE 3CM, ITENS INCLUSOS: DOBRADIÇAS, MONTAGEM E INSTALAÇÃO DE BATENTE, FECHADURA COM EXECUÇÃO DO FURO - FORNECIMENTO E INSTALAÇÃO. AF_12/2019	ESQV - ESQUADRIAS/FERRAGENS/VIDROS	UN	5	819,24	1.019,95	1.092,75	21,43	5.099,75	5,45 %
6.2	100693	SINAPI	KIT DE PORTA DE MADEIRA TIPO MEXICANA, MACIÇA (PESADA OU SUPERPESADA), PADRÃO MÉDIO, 80X210CM, ESPESSURA DE 3,5CM, ITENS INCLUSOS: DOBRADIÇAS, MONTAGEM E INSTALAÇÃO DE BATENTE, FECHADURA COM EXECUÇÃO DO FURO - FORNECIMENTO E INSTALAÇÃO. AF_12/2019	ESQV - ESQUADRIAS/FERRAGENS/VIDROS	UN	1	2.019,23	2.513,94	250,97	9,98	2.513,94	2,69 %
6.3	102182	SINAPI	PORTA PIVOTANTE DE VIDRO TEMPERADO, 90X210 CM, ESPESSURA 10 MM, INCLUSIVE ACESSÓRIOS. AF_01/2021	ESQV - ESQUADRIAS/FERRAGENS/VIDROS	UN	1	1.116,02	1.389,44	63,73	4,59	1.389,44	1,49 %
6.4	94570	SINAPI	JANELA DE ALUMÍNIO DE CORRER COM 2 FOLHAS PARA VIDROS, COM VIDROS, BATENTE, ACABAMENTO COM ACETATO OU BRILHANTE E FERRAGENS. EXCLUSIVE ALIZAR E CONTRAMARCO. FORNECIMENTO E INSTALAÇÃO. AF_12/2019	ESQV - ESQUADRIAS/FERRAGENS/VIDROS	m²	6	785,54	977,99	94,02	1,60	5.867,94	6,28 %
6.5	93183	SINAPI	VERGA PRÉ-MOLDADA PARA JANELAS COM MAIS DE 1,5 M DE VÃO. AF_03/2016	FUES - FUNDAÇÕES E ESTRUTURAS	M	7,6	56,57	70,42	80,10	14,97	535,19	0,57 %
6.6	93195	SINAPI	CONTRAVERGA PRÉ-MOLDADA PARA VÃOS DE MAIS DE 1,5 M DE COMPRIMENTO. AF_03/2016	FUES - FUNDAÇÕES E ESTRUTURAS	M	7,6	52,49	65,35	79,80	16,07	496,66	0,53 %
6.7	93184	SINAPI	VERGA PRÉ-MOLDADA PARA PORTAS COM ATÉ 1,5 M DE VÃO. AF_03/2016	FUES - FUNDAÇÕES E ESTRUTURAS	M	8,4	32,56	40,53	69,55	20,43	340,45	0,36 %
6.8	99861	SINAPI	GRADIL EM FERRO FIXADO EM VÃOS DE JANELAS, FORMADO POR BARRAS CHATAS DE 25X4,8 MM. AF_04/2019	ESQV - ESQUADRIAS/FERRAGENS/VIDROS	m²	7,04	578,07	719,69	2.142,69	42,29	5.066,61	5,42 %
6.9	C1999	SEINFRA	PORTÃO DE FERRO EM BARRA CHATA TIPO TIJOLINHO	ESQUADRIAS METÁLICAS	m²	9	188,58	234,78	398,16	18,84	2.113,02	2,26 %
7			PINTURA								16.461,24	17,61 %
7.1	96135	SINAPI	APLICAÇÃO MANUAL DE MASSA ACRÍLICA EM PAREDES EXTERNAS DE CASAS, DUAS DEMÃOS. AF_05/2017	PINT - PINTURAS	m²	332,9	23,48	29,23	4.946,89	50,84	9.730,66	10,41 %
7.2	88489	SINAPI	APLICAÇÃO MANUAL DE PINTURA COM TINTA LÁTEX ACRÍLICA EM PAREDES, DUAS DEMÃOS. AF_06/2014	PINT - PINTURAS	m²	332,9	13,51	16,81	1.737,73	31,05	5.596,04	5,99 %
7.3	88486	SINAPI	APLICAÇÃO MANUAL DE PINTURA COM TINTA LÁTEX PVA EM TETO, DUAS DEMÃOS. AF_06/2014	PINT - PINTURAS	m²	70,12	13,00	16,18	331,66	29,23	1.134,54	1,21 %
8			INSTALAÇÕES ELÉTRICAS								7.078,14	7,57 %
8.1	145	Próprio	ENTRADA DE ENERGIA MONOFÁSICA, PADRÃO M2 CELPE	INEL - INSTALAÇÃO ELÉTRICA/ELETRIFICAÇÃO E ILUMINAÇÃO EXTERNA	UN	1	1.101,17	1.370,95	548,26	39,99	1.370,95	1,47 %
8.2	91936	SINAPI	CAIXA OCTOGONAL 4" X 4", PVC, INSTALADA EM LAJE - FORNECIMENTO E INSTALAÇÃO. AF_12/2015	INEL - INSTALAÇÃO ELÉTRICA/ELETRIFICAÇÃO E ILUMINAÇÃO EXTERNA	UN	8	9,72	12,10	44,40	45,87	96,80	0,10 %

Prefeitura Municipal de Pedras de Fogo
CNPJ: 09.072.455/0001-97

8.3	83387	SINAPI	CAIXA DE PASSAGEM PVC 4X2" - FORNECIMENTO E INSTALACAO	INEL - INSTALAÇÃO ELÉTRICA/ELETRIFICAÇÃO E ILUMINAÇÃO EXTERNA	UN	18	7,53	9,37	104,76	62,11	168,66	0,18 %
8.4	91905	SINAPI	CURVA 90 GRAUS PARA ELETRODUTO, PVC, ROSCÁVEL, DN 32 MM (1"), PARA CIRCUITOS TERMINAIS, INSTALADA EM LAJE - FORNECIMENTO E INSTALAÇÃO. AF_12/2015	INEL - INSTALAÇÃO ELÉTRICA/ELETRIFICAÇÃO E ILUMINAÇÃO EXTERNA	UN	2	12,75	15,87	19,50	61,44	31,74	0,03 %
8.5	91880	SINAPI	LUVA PARA ELETRODUTO, PVC, ROSCÁVEL, DN 32 MM (1"), PARA CIRCUITOS TERMINAIS, INSTALADA EM LAJE - FORNECIMENTO E INSTALAÇÃO. AF_12/2015	INEL - INSTALAÇÃO ELÉTRICA/ELETRIFICAÇÃO E ILUMINAÇÃO EXTERNA	UN	4	7,79	9,69	26,08	67,29	38,76	0,04 %
8.6	91868	SINAPI	ELETRODUTO RÍGIDO ROSCÁVEL, PVC, DN 32 MM (1"), PARA CIRCUITOS TERMINAIS, INSTALADO EM LAJE - FORNECIMENTO E INSTALAÇÃO. AF_12/2015	INEL - INSTALAÇÃO ELÉTRICA/ELETRIFICAÇÃO E ILUMINAÇÃO EXTERNA	M	8,5	13,28	16,53	41,56	29,58	140,50	0,15 %
8.7	91834	SINAPI	ELETRODUTO FLEXÍVEL CORRUGADO, PVC, DN 25 MM (3/4"), PARA CIRCUITOS TERMINAIS, INSTALADO EM FORRO - FORNECIMENTO E INSTALAÇÃO. AF_12/2015	INEL - INSTALAÇÃO ELÉTRICA/ELETRIFICAÇÃO E ILUMINAÇÃO EXTERNA	M	105	8,69	10,81	459,90	40,52	1.135,05	1,21 %
8.8	C4562	SEINFRA	DISPOSITIVO DE PROTEÇÃO CONTRA SURTOS DE TENSÃO - DPS's - 40 KA/440V	OUTROS ELEMENTOS	UN	1	119,10	148,27	0,00	0,00	148,27	0,16 %
8.9	C4530	SEINFRA	DISJUNTOR DIFERENCIAL DR-16A - 40A, 30mA	BASES, CHAVES E DISJUNTORES	UN	1	140,02	174,32	31,20	17,90	174,32	0,19 %
8.10	93653	SINAPI	DISJUNTOR MONOPOLAR TIPO DIN, CORRENTE NOMINAL DE 10A - FORNECIMENTO E INSTALAÇÃO. AF_10/2020	INEL - INSTALAÇÃO ELÉTRICA/ELETRIFICAÇÃO E ILUMINAÇÃO EXTERNA	UN	2	10,76	13,39	2,70	10,08	26,78	0,03 %
8.11	93654	SINAPI	DISJUNTOR MONOPOLAR TIPO DIN, CORRENTE NOMINAL DE 16A - FORNECIMENTO E INSTALAÇÃO. AF_10/2020	INEL - INSTALAÇÃO ELÉTRICA/ELETRIFICAÇÃO E ILUMINAÇÃO EXTERNA	UN	2	11,26	14,01	3,68	13,13	28,02	0,03 %
8.12	93658	SINAPI	DISJUNTOR MONOPOLAR TIPO DIN, CORRENTE NOMINAL DE 40A - FORNECIMENTO E INSTALAÇÃO. AF_10/2020	INEL - INSTALAÇÃO ELÉTRICA/ELETRIFICAÇÃO E ILUMINAÇÃO EXTERNA	UN	1	19,42	24,17	5,24	21,68	24,17	0,03 %
8.13	91953	SINAPI	INTERRUPTOR SIMPLES (1 MÓDULO), 10A/250V, INCLUINDO SUPORTE E PLACA - FORNECIMENTO E INSTALAÇÃO. AF_12/2015	INEL - INSTALAÇÃO ELÉTRICA/ELETRIFICAÇÃO E ILUMINAÇÃO EXTERNA	UN	7	20,95	26,08	80,50	44,10	182,56	0,20 %
8.14	92000	SINAPI	TOMADA BAIXA DE EMBUTIR (1 MÓDULO), 2P+T 10 A, INCLUINDO SUPORTE E PLACA - FORNECIMENTO E INSTALAÇÃO. AF_12/2015	INEL - INSTALAÇÃO ELÉTRICA/ELETRIFICAÇÃO E ILUMINAÇÃO EXTERNA	UN	10	22,11	27,52	118,80	43,17	275,20	0,29 %
8.15	92008	SINAPI	TOMADA BAIXA DE EMBUTIR (2 MÓDULOS), 2P+T 10 A, INCLUINDO SUPORTE E PLACA - FORNECIMENTO E INSTALAÇÃO. AF_12/2015	INEL - INSTALAÇÃO ELÉTRICA/ELETRIFICAÇÃO E ILUMINAÇÃO EXTERNA	UN	1	35,44	44,12	18,66	42,29	44,12	0,05 %
8.16	C2067	SEINFRA	QUADRO DE DISTRIBUIÇÃO DE LUZ EMBUTIR ATÉ 12 DIVISÕES 207X332X95mm, C/BARRAMENTO	QUADROS / CAIXAS	UN	1	262,17	326,40	104,05	31,88	326,40	0,35 %
8.17	91927	SINAPI	CABO DE COBRE FLEXÍVEL ISOLADO, 2,5 MM², ANTI-CHAMA 0,6/1,0 KV, PARA CIRCUITOS TERMINAIS - FORNECIMENTO E INSTALAÇÃO. AF_12/2015	INEL - INSTALAÇÃO ELÉTRICA/ELETRIFICAÇÃO E ILUMINAÇÃO EXTERNA	M	365	4,53	5,63	416,10	20,25	2.054,95	2,20 %
8.18	91931	SINAPI	CABO DE COBRE FLEXÍVEL ISOLADO, 6 MM², ANTI-CHAMA 0,6/1,0 KV, PARA CIRCUITOS TERMINAIS - FORNECIMENTO E INSTALAÇÃO. AF_12/2015	INEL - INSTALAÇÃO ELÉTRICA/ELETRIFICAÇÃO E ILUMINAÇÃO EXTERNA	M	26	9,50	11,82	52,26	17,01	307,32	0,33 %
8.19	100903	SINAPI	LÂMPADA TUBULAR LED DE 18/20 W, BASE G13 - FORNECIMENTO E INSTALAÇÃO. AF_02/2020_P	INEL - INSTALAÇÃO ELÉTRICA/ELETRIFICAÇÃO E ILUMINAÇÃO EXTERNA	UN	8	27,40	34,11	57,84	21,20	272,88	0,29 %
8.20	C4933	SEINFRA	HASTE DE ATERRAMENTO COPPERWELD 5/8"X 2.40M	OUTROS ELEMENTOS	UN	1	109,91	136,83	90,25	65,96	136,83	0,15 %
8.21	98111	SINAPI	CAIXA DE INSPEÇÃO PARA ATERRAMENTO, CIRCULAR, EM POLIETILENO, DIÂMETRO INTERNO = 0,3 M. AF_12/2020	INHI - INSTALAÇÕES HIDROS SANITÁRIAS	UN	1	47,38	58,98	6,20	10,51	58,98	0,06 %
8.22	72249	SINAPI	CABO DE COBRE NU 6MM2 - FORNECIMENTO E INSTALACAO	INEL - INSTALAÇÃO ELÉTRICA/ELETRIFICAÇÃO E ILUMINAÇÃO EXTERNA	M	2	7,04	8,76	6,20	35,39	17,52	0,02 %

Prefeitura Municipal de Pedras de Fogo
CNPJ: 09.072.455/0001-97

8.23	72271	SINAPI	CONECTOR PARAFUSO FENDIDO SPLIT-BOLT - PARA CABO DE 16MM2 - FORNECIMENTO E INSTALACAO	INEL - INSTALAÇÃO ELÉTRICA/ELETRIFICAÇÃO E ILUMINAÇÃO EXTERNA	UN	1	13,95	17,36	7,77	44,76	17,36	0,02 %
9			INSTALAÇÕES HIDROSSANITÁRIAS								2.525,78	2,70 %
9.1	86931	SINAPI	VASO SANITÁRIO SIFONADO COM CAIXA ACOPLADA LOUÇA BRANCA, INCLUSO ENGATE FLEXÍVEL EM PLÁSTICO BRANCO, 1/2 X 40CM - FORNECIMENTO E INSTALAÇÃO. AF_01/2020	INHI - INSTALAÇÕES HIDROS SANITÁRIAS	UN	2	466,04	580,21	56,90	4,90	1.160,42	1,24 %
9.2	86904	SINAPI	LAVATÓRIO LOUÇA BRANCA SUSPENSO, 29,5 X 39CM OU EQUIVALENTE, PADRÃO POPULAR - FORNECIMENTO E INSTALAÇÃO. AF_01/2020	INHI - INSTALAÇÕES HIDROS SANITÁRIAS	UN	2	138,40	172,30	23,20	6,73	344,60	0,37 %
9.3	86906	SINAPI	TORNEIRA CROMADA DE MESA, 1/2 OU 3/4, PARA LAVATÓRIO, PADRÃO POPULAR - FORNECIMENTO E INSTALAÇÃO. AF_01/2020	INHI - INSTALAÇÕES HIDROS SANITÁRIAS	UN	2	63,62	79,20	5,18	3,27	158,40	0,17 %
9.4	95544	SINAPI	PAPELEIRA DE PAREDE EM METAL CROMADO SEM TAMPA, INCLUSO FIXAÇÃO. AF_01/2020	INHI - INSTALAÇÕES HIDROS SANITÁRIAS	UN	2	26,44	32,91	17,16	26,07	65,82	0,07 %
9.5	C4825	SEINFRA	PORTA PAPEL TOALHA (DISPENSER)EM ABS	LOUÇAS, METAIS E ACESSÓRIOS	UN	2	53,93	67,14	28,82	21,46	134,28	0,14 %
9.6	C1990	SEINFRA	PORTA SABÃO LÍQUIDO DE VIDRO (INSTALADO)	LOUÇAS, METAIS E ACESSÓRIOS	UN	2	43,44	54,08	28,82	26,65	108,16	0,12 %
9.7	89709	SINAPI	RALO SIFONADO, PVC, DN 100 X 40 MM, JUNTA SOLDÁVEL, FORNECIDO E INSTALADO EM RAMAL DE DESCARGA OU EM RAMAL DE ESGOTO SANITÁRIO. AF_08/2022	INHI - INSTALAÇÕES HIDROS SANITÁRIAS	UN	4	17,91	22,29	25,28	28,35	89,16	0,10 %
9.8	86884	SINAPI	ENGATE FLEXÍVEL EM PLÁSTICO BRANCO, 1/2 X 30CM - FORNECIMENTO E INSTALAÇÃO. AF_01/2020	INHI - INSTALAÇÕES HIDROS SANITÁRIAS	UN	4	10,16	12,64	16,52	32,67	50,56	0,05 %
9.9	100849	SINAPI	ASSENTO SANITÁRIO CONVENCIONAL - FORNECIMENTO E INSTALACAO. AF_01/2020	INHI - INSTALAÇÕES HIDROS SANITÁRIAS	UN	2	42,13	52,45	8,32	7,93	104,90	0,11 %
9.10	89957	SINAPI	PONTO DE CONSUMO TERMINAL DE ÁGUA FRIA (SUBRAMAL) COM TUBULAÇÃO DE PVC, DN 25 MM, INSTALADO EM RAMAL DE ÁGUA, INCLUSOS RASGO E CHUMBAMENTO EM ALVENARIA. AF_12/2014	INHI - INSTALAÇÕES HIDROS SANITÁRIAS	UN	2	124,29	154,74	190,08	61,42	309,48	0,33 %
10			COBERTURA								2.412,82	2,58 %
10.1	92541	SINAPI	TRAMA DE MADEIRA COMPOSTA POR RIPAS, CAIBROS E TERÇAS PARA TELHADOS DE ATÉ 2 ÁGUAS PARA TELHA CERÂMICA CAPA-CANAL, INCLUSO TRANSPORTE VERTICAL. AF_07/2019	COBE - COBERTURA	m²	12	67,41	83,92	204,12	20,27	1.007,04	1,08 %
10.2	94201	SINAPI	TELHAMENTO COM TELHA CERÂMICA CAPA-CANAL, TIPO COLONIAL, COM ATÉ 2 ÁGUAS, INCLUSO TRANSPORTE VERTICAL. AF_07/2019	COBE - COBERTURA	m²	12	34,50	42,95	131,64	25,54	515,40	0,55 %
10.3	100392	SINAPI	RETIRADA E RECOLOCAÇÃO DE RIPA EM TELHADOS DE ATÉ 2 ÁGUAS COM TELHA CERÂMICA CAPA-CANAL, INCLUSO TRANSPORTE VERTICAL. AF_07/2019	COBE - COBERTURA	m²	8	12,36	15,38	49,20	39,99	123,04	0,13 %
10.4	C0387	SEINFRA	BEIRA E BICA EM TELHA COLONIAL	TELHAS	M	27	13,14	16,35	417,69	94,62	441,45	0,47 %
10.5	94221	SINAPI	CUMEEIRA PARA TELHA CERÂMICA EMBOÇADA COM ARGAMASSA TRAÇO 1:2:9 (CIMENTO, CAL E AREIA) PARA TELHADOS COM ATÉ 2 ÁGUAS, INCLUSO TRANSPORTE VERTICAL. AF_07/2019	COBE - COBERTURA	M	13,5	19,39	24,14	111,37	34,17	325,89	0,35 %
11			LIMPEZA FINAL								1.039,04	1,11 %
11.1	9537	SINAPI	LIMPEZA FINAL DA OBRA	SEDI - SERVIÇOS DIVERSOS	m²	272	3,07	3,82	622,88	59,95	1.039,04	1,11 %

Total sem BDI 75.104,54
Total do BDI 18.384,51
Total Geral 93.489,05

ANA PALHANO FREIRE NETA
Engenheira Civil
CREA-PB 1618027204



ANEXO II – CRONOGRAMA



Obra
Reforma da EMPAER.
Endereço: Rua Vidal de Negreiros nº 132, Centro, Pedras de Fogo - PB.

Bancos
SINAPI - 09/2022 -
Paraíba
ORSE - 08/2022 - Sergipe
SEINFRA - 027 - Ceará
COMPESA - 07/2022 -
Pernambuco

B.D.I.
24,5%

Encargos Sociais
Não Desonerado:
Horista: 115,81%
Mensalista: 72,23%

Cronograma Físico e Financeiro

Item	Descrição	Total Por Etapa	30 DIAS	60 DIAS
1	ADMINISTRAÇÃO LOCAL	100,00% 7.511,01	50,00% 3.755,51	50,00% 3.755,51
2	CANTEIRO DE OBRAS	100,00% 2.509,77	100,00% 2.509,77	
3	SERVIÇOS PRELIMINARES	100,00% 5.643,95	100,00% 5.643,95	
4	ALVENARIA DE VEDAÇÃO	100,00% 139,10	30,00% 41,73	70,00% 97,37
5	REVESTIMENTO	100,00% 24.745,20	50,00% 12.372,60	50,00% 12.372,60
6	ESQUADRIAS	100,00% 23.423,00		100,00% 23.423,00
7	PINTURA	100,00% 16.461,24		100,00% 16.461,24
8	INSTALAÇÕES ELÉTRICAS	100,00% 7.078,14	50,00% 3.539,07	50,00% 3.539,07
9	INSTALAÇÕES HIDROSSANITÁRIAS	100,00% 2.525,78		100,00% 2.525,78
10	COBERTURA	100,00% 2.412,82	70,00% 1.688,97	30,00% 723,85
11	LIMPEZA FINAL	100,00% 1.039,04		100,00% 1.039,04
Porcentagem			31,61%	68,39%
Custo			29.551,60	63.937,45
Porcentagem Acumulado			31,61%	100,0%
Custo Acumulado			29.551,59	93.489,05

ANA PALHANO FREIRE NETA
Engenheira Civil
CREA-PB 1618027204



ANEXO III - CURVA ABC



Obra
Reforma da EMPAER.
Endereço: Rua Vidal de Negreiros nº 132, Centro, Pedras de Fogo - PB.

Bancos
SINAPI - 09/2022 - Paraíba
ORSE - 08/2022 - Sergipe
SEINFRA - 027 - Ceará
COMPESA - 07/2022 - Pernambuco

B.D.I.
24,5%

Encargos Sociais
Não Desonerado:
Horista: 115,81%
Mensalista: 72,23%

Curva ABC de Serviços

Código	Banco	Descrição	Tipo	Und	Quant.	Valor Unit	Total	Peso (%)	Peso Acumulado (%)
96135	SINAPI	APLICAÇÃO MANUAL DE MASSA ACRÍLICA EM PAREDES EXTERNAS DE CASAS, DUAS DEMÃOS. AF_05/2017	PINT - PINTURAS	m²	332,9	29,23	9.730,66	10,41	10,41
87257	SINAPI	REVESTIMENTO CERÂMICO PARA PISO COM PLACAS TIPO ESMALTADA EXTRA DE DIMENSÕES 60X60 CM APLICADA EM AMBIENTES DE ÁREA MAIOR QUE 10 M2. AF_06/2014	PISO - PISOS	m²	70,12	123,98	8.693,47	9,30	19,71
168	Próprio	ADMINISTRAÇÃO LOCAL	SEOP - SERVIÇOS OPERACIONAIS	Unidade	1,0	7.511,01	7.511,01	8,03	27,74
94570	SINAPI	JANELA DE ALUMÍNIO DE CORRER COM 2 FOLHAS PARA VIDROS, COM VIDROS, BATENTE, ACABAMENTO COM ACETATO OU BRILHANTE E FERRAGENS. EXCLUSIVE ALIZAR E CONTRAMARCO. FORNECIMENTO E INSTALAÇÃO. AF_12/2019	ESQV - ESQUADRIAS/FERRAGENS/VIDROS	m²	6,0	977,99	5.867,94	6,28	34,02
88489	SINAPI	APLICAÇÃO MANUAL DE PINTURA COM TINTA LÁTEX ACRÍLICA EM PAREDES, DUAS DEMÃOS. AF_06/2014	PINT - PINTURAS	m²	332,9	16,81	5.596,04	5,99	40,00
94992	SINAPI	EXECUÇÃO DE PASSEIO (CALÇADA) OU PISO DE CONCRETO COM CONCRETO MOLDADO IN LOCO, FEITO EM OBRA, ACABAMENTO CONVENCIONAL, ESPESSURA 6 CM, ARMADO. AF_08/2022	PISO - PISOS	m²	59,2	90,84	5.377,72	5,75	45,76
100688	SINAPI	KIT DE PORTA DE MADEIRA FRISADA, SEMI-OCA (LEVE OU MÉDIA), PADRÃO POPULAR, 60X210CM, ESPESSURA DE 3CM, ITENS INCLUSOS: DOBRADIÇAS, MONTAGEM E INSTALAÇÃO DE BATENTE, FECHADURA COM EXECUÇÃO DO FURO - FORNECIMENTO E INSTALAÇÃO. AF_12/2019	ESQV - ESQUADRIAS/FERRAGENS/VIDROS	UN	5,0	1.019,95	5.099,75	5,45	51,21
99861	SINAPI	GRADIL EM FERRO FIXADO EM VÃOS DE JANELAS, FORMADO POR BARRAS CHATAS DE 25X4,8 MM. AF_04/2019	ESQV - ESQUADRIAS/FERRAGENS/VIDROS	m²	7,04	719,69	5.066,61	5,42	56,63
96113	SINAPI	FORRO EM PLACAS DE GESSO, PARA AMBIENTES COMERCIAIS. AF_05/2017_P	REVE - REVESTIMENTO E TRATAMENTO DE SUPERFÍCIES	m²	70,12	42,85	3.004,64	3,21	59,84
100693	SINAPI	KIT DE PORTA DE MADEIRA TIPO MEXICANA, MACIÇA (PESADA OU SUPERPESADA), PADRÃO MÉDIO, 80X210CM, ESPESSURA DE 3,5CM, ITENS INCLUSOS: DOBRADIÇAS, MONTAGEM E INSTALAÇÃO DE BATENTE, FECHADURA COM EXECUÇÃO DO FURO - FORNECIMENTO E INSTALAÇÃO. AF_12/2019	ESQV - ESQUADRIAS/FERRAGENS/VIDROS	UN	1,0	2.513,94	2.513,94	2,69	62,53
C3367	SEINFRA	PLACA DE SINALIZAÇÃO DE OBRA EM AÇO GALVANIZADO	SINALIZAÇÃO VERTICAL	m²	3,0	836,59	2.509,77	2,68	65,22
87904	SINAPI	CHAPISCO APLICADO EM ALVENARIA (COM PRESENÇA DE VÃOS) E ESTRUTURAS DE CONCRETO DE FACHADA, COM COLHER DE PEDREIRO. ARGAMASSA TRAÇO 1:3 COM PREPARO MANUAL. AF_06/2014	REVE - REVESTIMENTO E TRATAMENTO DE SUPERFÍCIES	m²	220,32	10,05	2.214,21	2,37	67,59
C1999	SEINFRA	PORTÃO DE FERRO EM BARRA CHATA TIPO TIJOLINHO	ESQUADRIAS METÁLICAS	m²	9,0	234,78	2.113,02	2,26	69,85

Prefeitura Municipal de Pedras de Fogo
CNPJ: 09.072.455/0001-97

91927	SINAPI	CABO DE COBRE FLEXÍVEL ISOLADO, 2,5 MM², ANTI-CHAMA 0,6/1,0 KV, PARA CIRCUITOS TERMINAIS - FORNECIMENTO E INSTALAÇÃO. AF_12/2015	INEL - INSTALAÇÃO ELÉTRICA/ELETRIFICAÇÃO E ILUMINAÇÃO EXTERNA	M	365,0	5,63	2.054,95	2,20	72,04
100330	SINAPI	RETIRADA E RECOLOCAÇÃO DE TELHA CERÂMICA CAPA-CANAL, COM ATÉ DUAS ÁGUAS, INCLUSO IÇAMENTO. AF_07/2019	COBE - COBERTURA	m²	111,0	17,19	1.908,09	2,04	74,09
88494	SINAPI	APLICAÇÃO E LIXAMENTO DE MASSA LÁTEX EM TETO, UMA DEMÃO. AF_06/2014	PINT - PINTURAS	m²	70,12	22,13	1.551,75	1,66	75,75
98459	SINAPI	TAPUME COM TELHA METÁLICA. AF_05/2018	CANT - CANTEIRO DE OBRAS	m²	11,75	128,02	1.504,23	1,61	77,35
102182	SINAPI	PORTA PIVOTANTE DE VIDRO TEMPERADO, 90X210 CM, ESPESSURA 10 MM, INCLUSIVE ACESSÓRIOS. AF_01/2021	ESQV - ESQUADRIAS/FERRAGENS/VIDROS	UN	1,0	1.389,44	1.389,44	1,49	78,84
145	Próprio	ENTRADA DE ENERGIA MONOFÁSICA, PADRÃO M2 CELPE	INEL - INSTALAÇÃO ELÉTRICA/ELETRIFICAÇÃO E ILUMINAÇÃO EXTERNA	UN	1,0	1.370,95	1.370,95	1,47	80,31
87271	SINAPI	REVESTIMENTO CERÂMICO PARA PAREDES INTERNAS COM PLACAS TIPO ESMALTADA EXTRA DE DIMENSÕES 25X35 CM APLICADAS EM AMBIENTES DE ÁREA MAIOR QUE 5 M² A MEIA ALTURA DAS PAREDES. AF_06/2014	REVE - REVESTIMENTO E TRATAMENTO DE SUPERFÍCIES	m²	13,44	89,40	1.201,53	1,29	81,59
86931	SINAPI	VASO SANITÁRIO SIFONADO COM CAIXA ACOPLADA LOUÇA BRANCA, INCLUSO ENGATE FLEXÍVEL EM PLÁSTICO BRANCO, 1/2 X 40CM - FORNECIMENTO E INSTALAÇÃO. AF_01/2020	INHI - INSTALAÇÕES HIDROS SANITÁRIAS	UN	2,0	580,21	1.160,42	1,24	82,83
91834	SINAPI	ELETRODUTO FLEXÍVEL CORRUGADO, PVC, DN 25 MM (3/4"), PARA CIRCUITOS TERMINAIS, INSTALADO EM FORRO - FORNECIMENTO E INSTALAÇÃO. AF_12/2015	INEL - INSTALAÇÃO ELÉTRICA/ELETRIFICAÇÃO E ILUMINAÇÃO EXTERNA	M	105,0	10,81	1.135,05	1,21	84,05
88486	SINAPI	APLICAÇÃO MANUAL DE PINTURA COM TINTA LÁTEX PVA EM TETO, DUAS DEMÃOS. AF_06/2014	PINT - PINTURAS	m²	70,12	16,18	1.134,54	1,21	85,26
96995	SINAPI	REATERRO MANUAL APOIADO COM SOQUETE. AF_10/2017	MOVT - MOVIMENTO DE TERRA	m³	21,7	51,82	1.124,49	1,20	86,46
9537	SINAPI	LIMPEZA FINAL DA OBRA	SEDI - SERVIÇOS DIVERSOS	m²	272,0	3,82	1.039,04	1,11	87,58
92541	SINAPI	TRAMA DE MADEIRA COMPOSTA POR RIPAS, CAIBROS E TERÇAS PARA TELHADOS DE ATÉ 2 ÁGUAS PARA TELHA CERÂMICA CAPA-CANAL, INCLUSO TRANSPORTE VERTICAL. AF_07/2019	COBE - COBERTURA	m²	12,0	83,92	1.007,04	1,08	88,65
87630	SINAPI	CONTRAPISO EM ARGAMASSA TRAÇO 1:4 (CIMENTO E AREIA), PREPARO MECÂNICO COM BETONEIRA 400 L, APLICADO EM ÁREAS SECAS SOBRE LAJE, ADERIDO, ACABAMENTO NÃO REFORÇADO, ESPESSURA 3CM. AF_07/2021	PISO - PISOS	m²	19,71	45,24	891,68	0,95	89,61
95241	SINAPI	LASTRO DE CONCRETO MAGRO, APLICADO EM PISOS, LAJES SOBRE SOLO OU RADIERS, ESPESSURA DE 5 CM. AF_07/2016	FUES - FUNDAÇÕES E ESTRUTURAS	m²	19,71	34,79	685,71	0,73	90,34
93183	SINAPI	VERGA PRÉ-MOLDADA PARA JANELAS COM MAIS DE 1,5 M DE VÃO. AF_03/2016	FUES - FUNDAÇÕES E ESTRUTURAS	M	7,6	70,42	535,19	0,57	90,91
13	ORSE	Demolição de concreto manualmente	Demolições / Remoções	m³	1,75	304,00	532,00	0,57	91,48
98524	SINAPI	LIMPEZA MANUAL DE VEGETAÇÃO EM TERRENO COM ENXADA. AF_05/2018	URBA - URBANIZAÇÃO	m²	173,94	3,05	530,51	0,57	92,05
94201	SINAPI	TELHAMENTO COM TELHA CERÂMICA CAPA-CANAL, TIPO COLONIAL, COM ATÉ 2 ÁGUAS, INCLUSO TRANSPORTE VERTICAL. AF_07/2019	COBE - COBERTURA	m²	12,0	42,95	515,40	0,55	92,60
85387	SINAPI	REMOCAO MANUAL DE ENTULHO	SERP - SERVIÇOS PRELIMINARES	m³	6,48	77,80	504,14	0,54	93,14
93195	SINAPI	CONTRAVERGA PRÉ-MOLDADA PARA VÃOS DE MAIS DE 1,5 M DE COMPRIMENTO. AF_03/2016	FUES - FUNDAÇÕES E ESTRUTURAS	M	7,6	65,35	496,66	0,53	93,67

Prefeitura Municipal de Pedras de Fogo
CNPJ: 09.072.455/0001-97

C0387	SEINFRA	BEIRA E BICA EM TELHA COLONIAL	TELHAS	M	27,0	16,35	441,45	0,47	94,14
86904	SINAPI	LAVATÓRIO LOUÇA BRANCA SUSPENSO, 29,5 X 39CM OU EQUIVALENTE, PADRÃO POPULAR - FORNECIMENTO E INSTALAÇÃO. AF_01/2020	INHI - INSTALAÇÕES HIDROS SANITÁRIAS	UN	2,0	172,30	344,60	0,37	94,51
93184	SINAPI	VERGA PRÉ-MOLDADA PARA PORTAS COM ATÉ 1,5 M DE VÃO. AF_03/2016	FUES - FUNDAÇÕES E ESTRUTURAS	M	8,4	40,53	340,45	0,36	94,88
C2067	SEINFRA	QUADRO DE DISTRIBUIÇÃO DE LUZ EMBUTIR ATÉ 12 DIVISÕES 207X332X95mm, C/BARRAMENTO	QUADROS / CAIXAS	UN	1,0	326,40	326,40	0,35	95,22
94221	SINAPI	CUMEEIRA PARA TELHA CERÂMICA EMBOÇADA COM ARGAMASSA TRAÇO 1:2:9 (CIMENTO, CAL E AREIA) PARA TELHADOS COM ATÉ 2 ÁGUAS, INCLUSO TRANSPORTE VERTICAL. AF_07/2019	COBE - COBERTURA	M	13,5	24,14	325,89	0,35	95,57
89957	SINAPI	PONTO DE CONSUMO TERMINAL DE ÁGUA FRIA (SUBRAMAL) COM TUBULAÇÃO DE PVC, DN 25 MM, INSTALADO EM RAMAL DE ÁGUA, INCLUSOS RASGO E CHUMBAMENTO EM ALVENARIA. AF_12/2014	INHI - INSTALAÇÕES HIDROS SANITÁRIAS	UN	2,0	154,74	309,48	0,33	95,90
91931	SINAPI	CABO DE COBRE FLEXÍVEL ISOLADO, 6 MM², ANTI-CHAMA 0,6/1,0 KV, PARA CIRCUITOS TERMINAIS - FORNECIMENTO E INSTALAÇÃO. AF_12/2015	INEL - INSTALAÇÃO ELÉTRICA/ELETRIFICAÇÃO E ILUMINAÇÃO EXTERNA	M	26,0	11,82	307,32	0,33	96,23
92000	SINAPI	TOMADA BAIXA DE EMBUTIR (1 MÓDULO), 2P+T 10 A, INCLUINDO SUPORTE E PLACA - FORNECIMENTO E INSTALAÇÃO. AF_12/2015	INEL - INSTALAÇÃO ELÉTRICA/ELETRIFICAÇÃO E ILUMINAÇÃO EXTERNA	UN	10,0	27,52	275,20	0,29	96,53
100903	SINAPI	LÂMPADA TUBULAR LED DE 18/20 W, BASE G13 - FORNECIMENTO E INSTALAÇÃO. AF_02/2020_P	INEL - INSTALAÇÃO ELÉTRICA/ELETRIFICAÇÃO E ILUMINAÇÃO EXTERNA	UN	8,0	34,11	272,88	0,29	96,82
91953	SINAPI	INTERRUPTOR SIMPLES (1 MÓDULO), 10A/250V, INCLUINDO SUPORTE E PLACA - FORNECIMENTO E INSTALAÇÃO. AF_12/2015	INEL - INSTALAÇÃO ELÉTRICA/ELETRIFICAÇÃO E ILUMINAÇÃO EXTERNA	UN	7,0	26,08	182,56	0,20	97,01
C4530	SEINFRA	DISJUNTOR DIFERENCIAL DR-16A - 40A, 30mA	BASES, CHAVES E DISJUNTORES	UN	1,0	174,32	174,32	0,19	97,20
83387	SINAPI	CAIXA DE PASSAGEM PVC 4X2" - FORNECIMENTO E INSTALACAO	INEL - INSTALAÇÃO ELÉTRICA/ELETRIFICAÇÃO E ILUMINAÇÃO EXTERNA	UN	18,0	9,37	168,66	0,18	97,38
86906	SINAPI	TORNEIRA CROMADA DE MESA, 1/2 OU 3/4, PARA LAVATÓRIO, PADRÃO POPULAR - FORNECIMENTO E INSTALAÇÃO. AF_01/2020	INHI - INSTALAÇÕES HIDROS SANITÁRIAS	UN	2,0	79,20	158,40	0,17	97,55
C4562	SEINFRA	DISPOSITIVO DE PROTEÇÃO CONTRA SURTOS DE TENSÃO - DPS's - 40 KA/440V	OUTROS ELEMENTOS	UN	1,0	148,27	148,27	0,16	97,71
91868	SINAPI	ELETRODUTO RÍGIDO ROSCÁVEL, PVC, DN 32 MM (1"), PARA CIRCUITOS TERMINAIS, INSTALADO EM LAJE - FORNECIMENTO E INSTALAÇÃO. AF_12/2015	INEL - INSTALAÇÃO ELÉTRICA/ELETRIFICAÇÃO E ILUMINAÇÃO EXTERNA	M	8,5	16,53	140,50	0,15	97,86
87503	SINAPI	ALVENARIA DE VEDAÇÃO DE BLOCOS CERÂMICOS FURADOS NA HORIZONTAL DE 9X19X19CM (ESPESSURA 9CM) DE PAREDES COM ÁREA LÍQUIDA MAIOR OU IGUAL A 6M² SEM VÃOS E ARGAMASSA DE ASSENTAMENTO COM PREPARO EM BETONEIRA. AF_06/2014	PARE - PAREDES/PAINÉIS	m²	1,68	82,80	139,10	0,15	98,01
C4933	SEINFRA	HASTE DE ATERRAMENTO COPPERWELD 5/8"X 2.40M	OUTROS ELEMENTOS	UN	1,0	136,83	136,83	0,15	98,15
C4825	SEINFRA	PORTA PAPEL TOALHA (DISPENSER)EM ABS	LOUÇAS, METAIS E ACESSÓRIOS	UN	2,0	67,14	134,28	0,14	98,30
85407	SINAPI	REMOCAO DE FIACAO ELETRICA	SERP - SERVIÇOS PRELIMINARES	M	10,0	12,64	126,40	0,14	98,43
100392	SINAPI	RETIRADA E RECOLOCAÇÃO DE RIPA EM TELHADOS DE ATÉ 2 ÁGUAS COM TELHA CERÂMICA CAPA-CANAL, INCLUSO TRANSPORTE VERTICAL. AF_07/2019	COBE - COBERTURA	m²	8,0	15,38	123,04	0,13	98,57

Prefeitura Municipal de Pedras de Fogo
CNPJ: 09.072.455/0001-97

73802/001	SINAPI	DEMOLICAO DE REVESTIMENTO DE ARGAMASSA DE CAL E AREIA	SERP - SERVIÇOS PRELIMINARES	m²	11,0	10,80	118,80	0,13	98,69
C1990	SEINFRA	PORTA SABÃO LÍQUIDO DE VIDRO (INSTALADO)	LOUÇAS, METAIS E ACESSÓRIOS	UN	2,0	54,08	108,16	0,12	98,81
100849	SINAPI	ASSENTO SANITÁRIO CONVENCIONAL - FORNECIMENTO E INSTALACAO. AF_01/2020	INHI - INSTALAÇÕES HIDROS SANITÁRIAS	UN	2,0	52,45	104,90	0,11	98,92
97622	SINAPI	DEMOLIÇÃO DE ALVENARIA DE BLOCO FURADO, DE FORMA MANUAL, SEM REAPROVEITAMENTO. AF_12/2017	SERP - SERVIÇOS PRELIMINARES	m³	1,72	56,39	96,99	0,10	99,02
91936	SINAPI	CAIXA OCTOGONAL 4" X 4", PVC, INSTALADA EM LAJE - FORNECIMENTO E INSTALAÇÃO. AF_12/2015	INEL - INSTALAÇÃO ELÉTRICA/ELETRIFICAÇÃO E ILUMINAÇÃO EXTERNA	UN	8,0	12,10	96,80	0,10	99,13
97645	SINAPI	REMOÇÃO DE JANELAS, DE FORMA MANUAL, SEM REAPROVEITAMENTO. AF_12/2017	SERP - SERVIÇOS PRELIMINARES	m²	2,5	37,06	92,65	0,10	99,23
89709	SINAPI	RALO SIFONADO, PVC, DN 100 X 40 MM, JUNTA SOLDÁVEL, FORNECIDO E INSTALADO EM RAMAL DE DESCARGA OU EM RAMAL DE ESGOTO SANITÁRIO. AF_08/2022	INHI - INSTALAÇÕES HIDROS SANITÁRIAS	UN	4,0	22,29	89,16	0,10	99,32
85416	SINAPI	REMOCAO DE TOMADAS OU INTERRUPTORES ELETRICOS	SERP - SERVIÇOS PRELIMINARES	UN	5,0	17,39	86,95	0,09	99,41
97633	SINAPI	DEMOLIÇÃO DE REVESTIMENTO CERÂMICO, DE FORMA MANUAL, SEM REAPROVEITAMENTO. AF_12/2017	SERP - SERVIÇOS PRELIMINARES	m²	3,36	22,52	75,66	0,08	99,50
95544	SINAPI	PAPELEIRA DE PAREDE EM METAL CROMADO SEM TAMPA, INCLUSO FIXAÇÃO. AF_01/2020	INHI - INSTALAÇÕES HIDROS SANITÁRIAS	UN	2,0	32,91	65,82	0,07	99,57
98111	SINAPI	CAIXA DE INSPEÇÃO PARA ATERRAMENTO, CIRCULAR, EM POLIETILENO, DIÂMETRO INTERNO = 0,3 M. AF_12/2020	INHI - INSTALAÇÕES HIDROS SANITÁRIAS	UN	1,0	58,98	58,98	0,06	99,63
86884	SINAPI	ENGATE FLEXÍVEL EM PLÁSTICO BRANCO, 1/2 X 30CM - FORNECIMENTO E INSTALAÇÃO. AF_01/2020	INHI - INSTALAÇÕES HIDROS SANITÁRIAS	UN	4,0	12,64	50,56	0,05	99,68
85333	SINAPI	RETIRADA DE APARELHOS SANITARIOS	SERP - SERVIÇOS PRELIMINARES	UN	2,0	24,14	48,28	0,05	99,74
92008	SINAPI	TOMADA BAIXA DE EMBUTIR (2 MÓDULOS), 2P+T 10 A, INCLUINDO SUPORTE E PLACA - FORNECIMENTO E INSTALAÇÃO. AF_12/2015	INEL - INSTALAÇÃO ELÉTRICA/ELETRIFICAÇÃO E ILUMINAÇÃO EXTERNA	UN	1,0	44,12	44,12	0,05	99,78
91880	SINAPI	LUVA PARA ELETRODUTO, PVC, ROSCÁVEL, DN 32 MM (1"), PARA CIRCUITOS TERMINAIS, INSTALADA EM LAJE - FORNECIMENTO E INSTALAÇÃO. AF_12/2015	INEL - INSTALAÇÃO ELÉTRICA/ELETRIFICAÇÃO E ILUMINAÇÃO EXTERNA	UN	4,0	9,69	38,76	0,04	99,82
91905	SINAPI	CURVA 90 GRAUS PARA ELETRODUTO, PVC, ROSCÁVEL, DN 32 MM (1"), PARA CIRCUITOS TERMINAIS, INSTALADA EM LAJE - FORNECIMENTO E INSTALAÇÃO. AF_12/2015	INEL - INSTALAÇÃO ELÉTRICA/ELETRIFICAÇÃO E ILUMINAÇÃO EXTERNA	UN	2,0	15,87	31,74	0,03	99,86
93654	SINAPI	DISJUNTOR MONOPOLAR TIPO DIN, CORRENTE NOMINAL DE 16A - FORNECIMENTO E INSTALAÇÃO. AF_10/2020	INEL - INSTALAÇÃO ELÉTRICA/ELETRIFICAÇÃO E ILUMINAÇÃO EXTERNA	UN	2,0	14,01	28,02	0,03	99,89
93653	SINAPI	DISJUNTOR MONOPOLAR TIPO DIN, CORRENTE NOMINAL DE 10A - FORNECIMENTO E INSTALAÇÃO. AF_10/2020	INEL - INSTALAÇÃO ELÉTRICA/ELETRIFICAÇÃO E ILUMINAÇÃO EXTERNA	UN	2,0	13,39	26,78	0,03	99,92
93658	SINAPI	DISJUNTOR MONOPOLAR TIPO DIN, CORRENTE NOMINAL DE 40A - FORNECIMENTO E INSTALAÇÃO. AF_10/2020	INEL - INSTALAÇÃO ELÉTRICA/ELETRIFICAÇÃO E ILUMINAÇÃO EXTERNA	UN	1,0	24,17	24,17	0,03	99,94
97644	SINAPI	REMOÇÃO DE PORTAS, DE FORMA MANUAL, SEM REAPROVEITAMENTO. AF_12/2017	SERP - SERVIÇOS PRELIMINARES	m²	2,1	9,17	19,25	0,02	99,96

Prefeitura Municipal de Pedras de Fogo
CNPJ: 09.072.455/0001-97

72249	SINAPI	CABO DE COBRE NU 6MM2 - FORNECIMENTO E INSTALACAO	INEL - INSTALAÇÃO ELÉTRICA/ELETRIFICAÇÃO E ILUMINAÇÃO EXTERNA	M	2,0	8,76	17,52	0,02	99,98
72271	SINAPI	CONECTOR PARAFUSO FENDIDO SPLIT-BOLT - PARA CABO DE 16MM2 - FORNECIMENTO E INSTALACAO	INEL - INSTALAÇÃO ELÉTRICA/ELETRIFICAÇÃO E ILUMINAÇÃO EXTERNA	UN	1,0	17,36	17,36	0,02	100,00
Total sem BDI									75.104,54
Total do BDI									18.384,51
Total Geral									93.489,05

ANA PALHANO FREIRE NETA
Engenheira Civil
CREA-PB 1618027204



ANEXO IV – COMPOSIÇÕES DE PREÇOS



Composições Analíticas com Preço Unitário
Reforma da EMPAER.
Endereço: Rua Vidal de Negreiros nº 132, Centro, Pedras de Fogo - PB.

Bancos
SINAPI - 09/2022 - Paraíba
ORSE - 08/2022 - Sergipe
SEINFRA - 027 - Ceará
COMPESA - 07/2022 - Pernambuco

B.D.I.
24,5%

Encargos Sociais
Não Desonerado:
Horista: 115,81%
Mensalista: 72,23%

Composições Analíticas com Preço Unitário

Composições Principais

1.1	Código	Banco	Descrição	Tipo	Und	Quant.	Valor Unit	Total		
Composição	168	Próprio	ADMINISTRAÇÃO LOCAL	SEOP - SERVIÇOS OPERACIONAIS	Unidade	1,0000000	6.032,94	6.032,94		
Composição Auxiliar	88326	SINAPI	VIGIA NOTURNO COM ENCARGOS COMPLEMENTARES	SEDI - SERVIÇOS DIVERSOS	H	90,0000000	22,72	2.044,80		
Composição Auxiliar	93572	SINAPI	ENCARREGADO GERAL DE OBRAS COM ENCARGOS COMPLEMENTARES	SEDI - SERVIÇOS DIVERSOS	MES	0,8000000	3.687,05	2.949,64		
Composição Auxiliar	90777	SINAPI	ENGENHEIRO CIVIL DE OBRA JUNIOR COM ENCARGOS COMPLEMENTARES	SEDI - SERVIÇOS DIVERSOS	H	10,0000000	103,85	1.038,50		
				MO sem LS =>		2.474,83	LS =>	2.866,10	MO com LS =>	5.340,93
				Valor do BDI =>		1.478,07			Valor com BDI =>	7.511,01
2.1	Código	Banco	Descrição	Tipo	Und	Quant.	Valor Unit	Total		
Composição	C3367	SEINFRA	PLACA DE SINALIZAÇÃO DE OBRA EM AÇO GALVANIZADO	SINALIZAÇÃO VERTICAL	m²	1,0000000	671,96	671,96		
Insumo	I0703	SEINFRA	CAMINHÃO C/CARROCERIA DE MADEIRA HP 136 (CHP)	Equipamento	H	0,1000000	130,74	13,07		
Insumo	I0581	SEINFRA	CAMINHÃO C/CARROCERIA DE MADEIRA HP 136 (CHI)	Equipamento	H	0,9000000	46,72	42,04		
Insumo	I2526	SEINFRA	PARAFUSO C/PORCA E ARRUELA DE 5/16X3 1/2"	Material	UN	4,0000000	0,83	3,32		
Insumo	I2525	SEINFRA	PARAFUSO C/PORCA E ARRUELA DE 1/4X1 1/2"	Material	UN	4,0000000	0,48	1,92		
Insumo	I0198	SEINFRA	PONTALETE / BARROTE DE 3"x3" - APARELHADO	Material	M	3,0000000	17,33	51,99		
Insumo	I2542	SEINFRA	TRAVESSA DE MADEIRA C/SECAO DE 3"X1 1/2"	Material	M	1,4000000	8,22	11,50		
Insumo	I0498	SEINFRA	CARPINTEIRO	Mão de Obra	H	0,1000000	23,17	2,31		
Insumo	I2543	SEINFRA	SERVENTE	Mão de Obra	H	1,0000000	17,14	17,14		
Insumo	I2695	SEINFRA	PLACA REFLETIVA DE AÇO GALVANIZADO	Material	m²	1,0000000	528,67	528,67		
				MO sem LS =>		9,01	LS =>	10,44	MO com LS =>	19,45
				Valor do BDI =>		164,63			Valor com BDI =>	836,59
3.1	Código	Banco	Descrição	Tipo	Und	Quant.	Valor Unit	Total		
Composição	97645	SINAPI	REMOÇÃO DE JANELAS, DE FORMA MANUAL, SEM REAPROVEITAMENTO. AF_12/2017	SERP - SERVIÇOS PRELIMINARES	m²	1,0000000	29,77	29,77		

Prefeitura Municipal de Pedras de Fogo
CNPJ: 09.072.455/0001-97

Composição Auxiliar	88316	SINAPI	SERVENTE COM ENCARGOS COMPLEMENTARES	SEDI - SERVIÇOS DIVERSOS	H	0,7156000	17,36	12,42		
Composição Auxiliar	88309	SINAPI	PEDREIRO COM ENCARGOS COMPLEMENTARES	SEDI - SERVIÇOS DIVERSOS	H	0,3643000	22,04	8,02		
Insunmo	00041954	SINAPI	CABO DE ACO GALVANIZADO, DIAMETRO 9,53 MM (3/8"), COM ALMA DE FIBRA 6 X 25 F	Material	KG	0,0984000	94,91	9,33		
					MO sem LS =>	7,35	LS =>	8,51	MO com LS =>	15,86
					Valor do BDI =>	7,29			Valor com BDI =>	37,06
3.2	Código	Banco	Descrição	Tipo	Und	Quant.	Valor Unit	Total		
Composição	97644	SINAPI	REMOÇÃO DE PORTAS, DE FORMA MANUAL, SEM REAPROVEITAMENTO. AF_12/2017	SERP - SERVIÇOS PRELIMINARES	m²	1,0000000	7,37	7,37		
Composição Auxiliar	88316	SINAPI	SERVENTE COM ENCARGOS COMPLEMENTARES	SEDI - SERVIÇOS DIVERSOS	H	0,2582000	17,36	4,48		
Composição Auxiliar	88309	SINAPI	PEDREIRO COM ENCARGOS COMPLEMENTARES	SEDI - SERVIÇOS DIVERSOS	H	0,1315000	22,04	2,89		
					MO sem LS =>	2,65	LS =>	3,07	MO com LS =>	5,72
					Valor do BDI =>	1,80			Valor com BDI =>	9,17
3.3	Código	Banco	Descrição	Tipo	Und	Quant.	Valor Unit	Total		
Composição	85333	SINAPI	RETIRADA DE APARELHOS SANITARIOS	SERP - SERVIÇOS PRELIMINARES	UN	1,0000000	19,39	19,39		
Composição Auxiliar	88267	SINAPI	ENCANADOR OU BOMBEIRO HIDRÁULICO COM ENCARGOS COMPLEMENTARES	SEDI - SERVIÇOS DIVERSOS	H	0,5000000	21,43	10,71		
Composição Auxiliar	88316	SINAPI	SERVENTE COM ENCARGOS COMPLEMENTARES	SEDI - SERVIÇOS DIVERSOS	H	0,5000000	17,36	8,68		
					MO sem LS =>	7,15	LS =>	8,27	MO com LS =>	15,42
					Valor do BDI =>	4,75			Valor com BDI =>	24,14
3.4	Código	Banco	Descrição	Tipo	Und	Quant.	Valor Unit	Total		
Composição	85416	SINAPI	REMOCAO DE TOMADAS OU INTERRUPTORES ELETRICOS	SERP - SERVIÇOS PRELIMINARES	UN	1,0000000	13,97	13,97		
Composição Auxiliar	88247	SINAPI	AUXILIAR DE ELETRICISTA COM ENCARGOS COMPLEMENTARES	SEDI - SERVIÇOS DIVERSOS	H	0,3500000	17,65	6,17		
Composição Auxiliar	88264	SINAPI	ELETRICISTA COM ENCARGOS COMPLEMENTARES	SEDI - SERVIÇOS DIVERSOS	H	0,3500000	22,29	7,80		
					MO sem LS =>	5,06	LS =>	5,87	MO com LS =>	10,93
					Valor do BDI =>	3,42			Valor com BDI =>	17,39
3.5	Código	Banco	Descrição	Tipo	Und	Quant.	Valor Unit	Total		
Composição	100330	SINAPI	RETIRADA E RECOLOCAÇÃO DE TELHA CERÂMICA CAPA-CANAL, COM ATÉ DUAS ÁGUAS, INCLUSO IÇAMENTO. AF_07/2019	COBE - COBERTURA	m²	1,0000000	13,81	13,81		
Composição Auxiliar	93282	SINAPI	GUINCHO ELÉTRICO DE COLUNA, CAPACIDADE 400 KG, COM MOTO FREIO, MOTOR TRIFÁSICO DE 1,25 CV - CHI DIURNO. AF_03/2016	CHOR - CUSTOS HORÁRIOS DE MÁQUINAS E EQUIPAMENTOS	CHI	0,0103000	17,86	0,18		
Composição Auxiliar	93281	SINAPI	GUINCHO ELÉTRICO DE COLUNA, CAPACIDADE 400 KG, COM MOTO FREIO, MOTOR TRIFÁSICO DE 1,25 CV - CHP DIURNO. AF_03/2016	CHOR - CUSTOS HORÁRIOS DE MÁQUINAS E EQUIPAMENTOS	CHP	0,0074000	18,69	0,13		
Composição Auxiliar	88316	SINAPI	SERVENTE COM ENCARGOS COMPLEMENTARES	SEDI - SERVIÇOS DIVERSOS	H	0,2850000	17,36	4,94		

Prefeitura Municipal de Pedras de Fogo
CNPJ: 09.072.455/0001-97

Composição Auxiliar	88323	SINAPI	TELHADISTA COM ENCARGOS COMPLEMENTARES	SEDI - SERVIÇOS DIVERSOS	H	0,1830000	21,58	3,94	
Insumo	00007173	SINAPI	TELHA DE BARRO / CERAMICA, NAO ESMALTADA, TIPO COLONIAL, CANAL, PLAN, PAULISTA, COMPRIMENTO DE *44 A 50* CM, RENDIMENTO DE COBERTURA DE *26* TELHAS/M2	Material	MIL	0,0055000	840,00	4,62	
				MO sem LS =>	3,32	LS =>	3,85	MO com LS =>	7,17
				Valor do BDI =>	3,38	Valor com BDI =>		17,19	
3.6	Código	Banco	Descrição	Tipo	Und	Quant.	Valor Unit	Total	
Composição	13	ORSE	Demolição de concreto manualmente	Demolições / Remoções	m³	1,0000000	244,18	244,18	
Composição Auxiliar	10550	ORSE	Encargos Complementares - Pedreiro	Provisórios	h	1,3000000	3,61	4,69	
Composição Auxiliar	10549	ORSE	Encargos Complementares - Servente	Provisórios	h	13,0000000	3,74	48,62	
Insumo	00004750	SINAPI	PEDREIRO (HORISTA)	Mão de Obra	H	1,3000000	17,43	22,65	
Insumo	00006111	SINAPI	SERVENTE DE OBRAS	Mão de Obra	H	13,0000000	12,94	168,22	
				MO sem LS =>	88,44	LS =>	102,43	MO com LS =>	190,87
				Valor do BDI =>	59,82	Valor com BDI =>		304,00	
3.7	Código	Banco	Descrição	Tipo	Und	Quant.	Valor Unit	Total	
Composição	85387	SINAPI	REMOCAO MANUAL DE ENTULHO	SERP - SERVIÇOS PRELIMINARES	m³	1,0000000	62,49	62,49	
Composição Auxiliar	88316	SINAPI	SERVENTE COM ENCARGOS COMPLEMENTARES	SEDI - SERVIÇOS DIVERSOS	H	3,6000000	17,36	62,49	
				MO sem LS =>	21,95	LS =>	25,42	MO com LS =>	47,37
				Valor do BDI =>	15,31	Valor com BDI =>		77,80	
3.8	Código	Banco	Descrição	Tipo	Und	Quant.	Valor Unit	Total	
Composição	97622	SINAPI	DEMOLIÇÃO DE ALVENARIA DE BLOCO FURADO, DE FORMA MANUAL, SEM REAPROVEITAMENTO. AF_12/2017	SERP - SERVIÇOS PRELIMINARES	m³	1,0000000	45,30	45,30	
Composição Auxiliar	88316	SINAPI	SERVENTE COM ENCARGOS COMPLEMENTARES	SEDI - SERVIÇOS DIVERSOS	H	2,3248000	17,36	40,35	
Composição Auxiliar	88309	SINAPI	PEDREIRO COM ENCARGOS COMPLEMENTARES	SEDI - SERVIÇOS DIVERSOS	H	0,2250000	22,04	4,95	
				MO sem LS =>	16,02	LS =>	18,55	MO com LS =>	34,57
				Valor do BDI =>	11,09	Valor com BDI =>		56,39	
3.9	Código	Banco	Descrição	Tipo	Und	Quant.	Valor Unit	Total	
Composição	97633	SINAPI	DEMOLIÇÃO DE REVESTIMENTO CERÂMICO, DE FORMA MANUAL, SEM REAPROVEITAMENTO. AF_12/2017	SERP - SERVIÇOS PRELIMINARES	m²	1,0000000	18,09	18,09	
Composição Auxiliar	88316	SINAPI	SERVENTE COM ENCARGOS COMPLEMENTARES	SEDI - SERVIÇOS DIVERSOS	H	0,7195000	17,36	12,49	
Composição Auxiliar	88256	SINAPI	AZULEJISTA OU LADRILHISTA COM ENCARGOS COMPLEMENTARES	SEDI - SERVIÇOS DIVERSOS	H	0,2553000	21,95	5,60	
				MO sem LS =>	6,47	LS =>	7,49	MO com LS =>	13,96
				Valor do BDI =>	4,43	Valor com BDI =>		22,52	
3.10	Código	Banco	Descrição	Tipo	Und	Quant.	Valor Unit	Total	

Prefeitura Municipal de Pedras de Fogo
CNPJ: 09.072.455/0001-97

Composição	73802/001	SINAPI	DEMOLICAO DE REVESTIMENTO DE ARGAMASSA DE CAL E AREIA	SERP - SERVIÇOS PRELIMINARES	m²	1,0000000	8,68	8,68	
Composição Auxiliar	88316	SINAPI	SERVENTE COM ENCARGOS COMPLEMENTARES	SEDI - SERVIÇOS DIVERSOS	H	0,5000000	17,36	8,68	
				MO sem LS =>	3,05	LS =>	3,53	MO com LS =>	6,58
				Valor do BDI =>	2,12			Valor com BDI =>	10,80
3.11	Código	Banco	Descrição	Tipo	Und	Quant.	Valor Unit	Total	
Composição	85407	SINAPI	REMOCAO DE FIAÇÃO ELETRICA	SERP - SERVIÇOS PRELIMINARES	M	1,0000000	10,16	10,16	
Composição Auxiliar	88247	SINAPI	AUXILIAR DE ELETRICISTA COM ENCARGOS COMPLEMENTARES	SEDI - SERVIÇOS DIVERSOS	H	0,4500000	17,65	7,94	
Composição Auxiliar	88264	SINAPI	ELETRICISTA COM ENCARGOS COMPLEMENTARES	SEDI - SERVIÇOS DIVERSOS	H	0,1000000	22,29	2,22	
				MO sem LS =>	3,60	LS =>	4,17	MO com LS =>	7,77
				Valor do BDI =>	2,48			Valor com BDI =>	12,64
3.12	Código	Banco	Descrição	Tipo	Und	Quant.	Valor Unit	Total	
Composição	98524	SINAPI	LIMPEZA MANUAL DE VEGETAÇÃO EM TERRENO COM ENXADA.AF_05/2018	URBA - URBANIZAÇÃO	m²	1,0000000	2,45	2,45	
Composição Auxiliar	88441	SINAPI	JARDINEIRO COM ENCARGOS COMPLEMENTARES	SEDI - SERVIÇOS DIVERSOS	H	0,0718000	16,86	1,21	
Composição Auxiliar	88316	SINAPI	SERVENTE COM ENCARGOS COMPLEMENTARES	SEDI - SERVIÇOS DIVERSOS	H	0,0718000	17,36	1,24	
				MO sem LS =>	0,85	LS =>	0,99	MO com LS =>	1,84
				Valor do BDI =>	0,60			Valor com BDI =>	3,05
3.13	Código	Banco	Descrição	Tipo	Und	Quant.	Valor Unit	Total	
Composição	98459	SINAPI	TAPUME COM TELHA METÁLICA. AF_05/2018	CANT - CANTEIRO DE OBRAS	m²	1,0000000	102,83	102,83	
Composição Auxiliar	91692	SINAPI	SERRA CIRCULAR DE BANCADA COM MOTOR ELÉTRICO POTÊNCIA DE 5HP, COM COIFA PARA DISCO 10" - CHP DIURNO. AF_08/2015	CHOR - CUSTOS HORÁRIOS DE MÁQUINAS E EQUIPAMENTOS	CHP	0,0044000	22,01	0,09	
Composição Auxiliar	91693	SINAPI	SERRA CIRCULAR DE BANCADA COM MOTOR ELÉTRICO POTÊNCIA DE 5HP, COM COIFA PARA DISCO 10" - CHI DIURNO. AF_08/2015	CHOR - CUSTOS HORÁRIOS DE MÁQUINAS E EQUIPAMENTOS	CHI	0,0191000	21,01	0,40	
Composição Auxiliar	94974	SINAPI	CONCRETO MAGRO PARA LASTRO, TRAÇO 1:4,5:4,5 (EM MASSA SECA DE CIMENTO/ AREIA MÉDIA/ BRITA 1) - PREPARO MANUAL. AF_05/2021	FUES - FUNDAÇÕES E ESTRUTURAS	m³	0,0012000	418,64	0,50	
Composição Auxiliar	88262	SINAPI	CARPINTEIRO DE FORMAS COM ENCARGOS COMPLEMENTARES	SEDI - SERVIÇOS DIVERSOS	H	0,5691000	21,79	12,40	
Composição Auxiliar	88239	SINAPI	AJUDANTE DE CARPINTEIRO COM ENCARGOS COMPLEMENTARES	SEDI - SERVIÇOS DIVERSOS	H	0,1897000	17,27	3,27	
Insumo	00004433	SINAPI	CAIBRO NAO APARELHADO *7,5 X 7,5* CM, EM MACARANDUBA, ANGELIM OU EQUIVALENTE DA REGIAO - BRUTA	Material	M	1,2273000	20,53	25,19	
Insumo	00005061	SINAPI	PREGO DE ACO POLIDO COM CABECA 18 X 27 (2 1/2 X 10)	Material	KG	0,0428000	25,00	1,07	
Insumo	00003992	SINAPI	TABUA APARELHADA *2,5 X 30* CM, EM MACARANDUBA, ANGELIM OU EQUIVALENTE DA REGIAO	Material	M	1,0000000	24,36	24,36	

Prefeitura Municipal de Pedras de Fogo
CNPJ: 09.072.455/0001-97

Insumo	00007243	SINAPI	TELHA TRAPEZOIDAL EM ACO ZINCADO, SEM PINTURA, ALTURA DE APROXIMADAMENTE 40 MM, ESPESSURA DE 0,50 MM E LARGURA UTIL DE 980 MM	Material	m ²	0,5853000	60,75	35,55
				MO sem LS =>		6,01	LS =>	6,96
				Valor do BDI =>		25,19	Valor com BDI =>	12,97
								128,02
4.1	Código	Banco	Descrição	Tipo	Und	Quant.	Valor Unit	Total
Composição	87503	SINAPI	ALVENARIA DE VEDAÇÃO DE BLOCOS CERÂMICOS FURADOS NA HORIZONTAL DE 9X19X19CM (ESPESSURA 9CM) DE PAREDES COM ÁREA LÍQUIDA MAIOR OU IGUAL A 6M² SEM VÃOS E ARGAMASSA DE ASSENTAMENTO COM PREPARO EM BETONEIRA. AF_06/2014	PARE - PAREDES/PAINEIS	m ²	1,0000000	66,51	66,51
Composição Auxiliar	87292	SINAPI	ARGAMASSA TRAÇO 1:2:8 (EM VOLUME DE CIMENTO, CAL E AREIA MÉDIA ÚMIDA) PARA EMBOÇO/MASSA ÚNICA/ASSENTAMENTO DE ALVENARIA DE VEDAÇÃO, PREPARO MECÂNICO COM BETONEIRA 400 L. AF_08/2019	SEDI - SERVIÇOS DIVERSOS	m ³	0,0098000	487,19	4,77
Composição Auxiliar	88309	SINAPI	PEDREIRO COM ENCARGOS COMPLEMENTARES	SEDI - SERVIÇOS DIVERSOS	H	1,3700000	22,04	30,19
Composição Auxiliar	88316	SINAPI	SERVENTE COM ENCARGOS COMPLEMENTARES	SEDI - SERVIÇOS DIVERSOS	H	0,6850000	17,36	11,89
Insumo	00037395	SINAPI	PINO DE ACO COM FURO, HASTE = 27 MM (ACAO DIRETA)	Material	CENTO	0,0050000	40,33	0,20
Insumo	00034557	SINAPI	TELA DE ACO SOLDADA GALVANIZADA/ZINCADA PARA ALVENARIA, FIO D = *1,20 A 1,70* MM, MALHA 15 X 15 MM, (C X L) *50 X 7,5* CM	Material	M	0,4200000	2,27	0,95
Insumo	00007266	SINAPI	BLOCO CERAMICO / TIJOLO VAZADO PARA ALVENARIA DE VEDACAO, 8 FUIROS NA HORIZONTAL, 9 X 19 X 19 CM (L X A X C)	Material	MIL	0,0279300	663,07	18,51
				MO sem LS =>		15,72	LS =>	18,20
				Valor do BDI =>		16,29	Valor com BDI =>	33,92
								82,80
5.1.1	Código	Banco	Descrição	Tipo	Und	Quant.	Valor Unit	Total
Composição	96995	SINAPI	REATERRO MANUAL APILOADO COM SOQUETE. AF_10/2017	MOVT - MOVIMENTO DE TERRA	m ³	1,0000000	41,63	41,63
Composição Auxiliar	88316	SINAPI	SERVENTE COM ENCARGOS COMPLEMENTARES	SEDI - SERVIÇOS DIVERSOS	H	2,3986000	17,36	41,63
				MO sem LS =>		14,62	LS =>	16,94
				Valor do BDI =>		10,19	Valor com BDI =>	31,56
								51,82
5.1.2	Código	Banco	Descrição	Tipo	Und	Quant.	Valor Unit	Total
Composição	95241	SINAPI	LASTRO DE CONCRETO MAGRO, APLICADO EM PISOS, LAJES SOBRE SOLO OU RADIERS, ESPESSURA DE 5 CM. AF_07/2016	FUES - FUNDAÇÕES E ESTRUTURAS	m ²	1,0000000	27,95	27,95
Composição Auxiliar	94968	SINAPI	CONCRETO MAGRO PARA LASTRO, TRAÇO 1:4,5:4,5 (EM MASSA SECA DE CIMENTO/ AREIA MÉDIA/ BRITA 1) - PREPARO MECÂNICO COM BETONEIRA 600 L. AF_05/2021	FUES - FUNDAÇÕES E ESTRUTURAS	m ³	0,0565000	366,04	20,68
Composição Auxiliar	88316	SINAPI	SERVENTE COM ENCARGOS COMPLEMENTARES	SEDI - SERVIÇOS DIVERSOS	H	0,0741000	17,36	1,28
Composição Auxiliar	88309	SINAPI	PEDREIRO COM ENCARGOS COMPLEMENTARES	SEDI - SERVIÇOS DIVERSOS	H	0,2718000	22,04	5,99

Prefeitura Municipal de Pedras de Fogo
CNPJ: 09.072.455/0001-97

MO sem LS => 3,91 LS => 4,53 MO com LS => 8,44
Valor do BDI => 6,84 Valor com BDI => 34,79

5.1.3	Código	Banco	Descrição	Tipo	Und	Quant.	Valor Unit	Total
Composição	87630	SINAPI	CONTRAPISO EM ARGAMASSA TRAÇO 1:4 (CIMENTO E AREIA), PREPARO MECÂNICO COM BETONEIRA 400 L, APLICADO EM ÁREAS SECAS SOBRE LAJE, ADERIDO, ACABAMENTO NÃO REFORÇADO, ESPESSURA 3CM. AF_07/2021	PISO - PISOS	m²	1,0000000	36,34	36,34
Composição Auxiliar	87301	SINAPI	ARGAMASSA TRAÇO 1:4 (EM VOLUME DE CIMENTO E AREIA MÉDIA ÚMIDA) PARA CONTRAPISO, PREPARO MECÂNICO COM BETONEIRA 400 L. AF_08/2019	SEDI - SERVIÇOS DIVERSOS	m³	0,0431000	561,17	24,18
Composição Auxiliar	88316	SINAPI	SERVENTE COM ENCARGOS COMPLEMENTARES	SEDI - SERVIÇOS DIVERSOS	H	0,1230000	17,36	2,13
Composição Auxiliar	88309	SINAPI	PEDREIRO COM ENCARGOS COMPLEMENTARES	SEDI - SERVIÇOS DIVERSOS	H	0,2450000	22,04	5,39
Insumo	00007334	SINAPI	ADITIVO ADESIVO LIQUIDO PARA ARGAMASSAS DE REVESTIMENTOS CIMENTICIOS	Material	L	0,2100000	20,47	4,29
Insumo	00001379	SINAPI	CIMENTO PORTLAND COMPOSTO CP II-32	Material	KG	0,5000000	0,70	0,35

MO sem LS => 4,17 LS => 4,83 MO com LS => 9,00
Valor do BDI => 8,90 Valor com BDI => 45,24

5.1.4	Código	Banco	Descrição	Tipo	Und	Quant.	Valor Unit	Total
Composição	87257	SINAPI	REVESTIMENTO CERÂMICO PARA PISO COM PLACAS TIPO ESMALTADA EXTRA DE DIMENSÕES 60X60 CM APLICADA EM AMBIENTES DE ÁREA MAIOR QUE 10 M2. AF_06/2014	PISO - PISOS	m²	1,0000000	99,59	99,59
Composição Auxiliar	88316	SINAPI	SERVENTE COM ENCARGOS COMPLEMENTARES	SEDI - SERVIÇOS DIVERSOS	H	0,1700000	17,36	2,95
Composição Auxiliar	88256	SINAPI	AZULEJISTA OU LADRILHISTA COM ENCARGOS COMPLEMENTARES	SEDI - SERVIÇOS DIVERSOS	H	0,3100000	21,95	6,80
Insumo	00001381	SINAPI	ARGAMASSA COLANTE AC I PARA CERAMICAS	Material	KG	8,6200000	0,75	6,46
Insumo	00001292	SINAPI	PISO EM CERAMICA ESMALTADA EXTRA, PEI MAIOR OU IGUAL A 4, FORMATO MAIOR QUE 2025 CM2	Material	m²	1,0700000	77,36	82,77
Insumo	00034357	SINAPI	REJUNTE CIMENTICIO, QUALQUER COR	Material	KG	0,1400000	4,40	0,61

MO sem LS => 3,56 LS => 4,13 MO com LS => 7,69
Valor do BDI => 24,39 Valor com BDI => 123,98

5.1.5	Código	Banco	Descrição	Tipo	Und	Quant.	Valor Unit	Total
Composição	94992	SINAPI	EXECUÇÃO DE PASSEIO (CALÇADA) OU PISO DE CONCRETO COM CONCRETO MOLDADO IN LOCO, FEITO EM OBRA, ACABAMENTO CONVENCIONAL, ESPESSURA 6 CM, ARMADO. AF_08/2022	PISO - PISOS	m²	1,0000000	72,97	72,97
Composição Auxiliar	94964	SINAPI	CONCRETO FCK = 20MPA, TRAÇO 1:2,7:3 (EM MASSA SECA DE CIMENTO/ AREIA MÉDIA/ BRITA 1) - PREPARO MECÂNICO COM BETONEIRA 400 L. AF_05/2021	FUES - FUNDAÇÕES E ESTRUTURAS	m³	0,0739000	444,70	32,86
Composição Auxiliar	88262	SINAPI	CARPINTEIRO DE FORMAS COM ENCARGOS COMPLEMENTARES	SEDI - SERVIÇOS DIVERSOS	H	0,0976000	21,79	2,12

Prefeitura Municipal de Pedras de Fogo
CNPJ: 09.072.455/0001-97

Composição Auxiliar	88316	SINAPI	SERVENTE COM ENCARGOS COMPLEMENTARES	SEDI - SERVIÇOS DIVERSOS	H	0,2459000	17,36	4,26
Composição Auxiliar	88309	SINAPI	PEDREIRO COM ENCARGOS COMPLEMENTARES	SEDI - SERVIÇOS DIVERSOS	H	0,1483000	22,04	3,26
Insumo	00005068	SINAPI	PREGO DE ACO POLIDO COM CABECA 17 X 21 (2 X 11)	Material	KG	0,0240000	25,43	0,61
Insumo	00004517	SINAPI	SARRAFO *2,5 X 7,5* CM EM PINUS, MISTA OU EQUIVALENTE DA REGIAO - BRUTA	Material	M	0,4500000	4,76	2,14
Insumo	00007156	SINAPI	TELA DE ACO SOLDADA NERVURADA, CA-60, Q-196, (3,11 KG/M2), DIAMETRO DO FIO = 5,0 MM, LARGURA = 2,45 M, ESPACAMENTO DA MALHA = 10 X 10 CM	Material	m²	1,0816000	25,63	27,72

MO sem LS => 5,44 LS => 6,31 MO com LS => 11,75
Valor do BDI => 17,87 Valor com BDI => 90,84

5.2.1	Código	Banco	Descrição	Tipo	Und	Quant.	Valor Unit	Total	
Composição	87904	SINAPI	CHAPISCO APLICADO EM ALVENARIA (COM PRESENÇA DE VÃOS) E ESTRUTURAS DE CONCRETO DE FACHADA, COM COLHER DE PEDREIRO. ARGAMASSA TRAÇO 1:3 COM PREPARO MANUAL. AF_06/2014	REVE - REVESTIMENTO E TRATAMENTO DE SUPERFÍCIES	m²	1,0000000	8,08	8,08	
Composição Auxiliar	87377	SINAPI	ARGAMASSA TRAÇO 1:3 (EM VOLUME DE CIMENTO E AREIA GROSSA ÚMIDA) PARA CHAPISCO CONVENCIONAL, PREPARO MANUAL. AF_08/2019	SEDI - SERVIÇOS DIVERSOS	m³	0,0042000	591,88	2,48	
Composição Auxiliar	88316	SINAPI	SERVENTE COM ENCARGOS COMPLEMENTARES	SEDI - SERVIÇOS DIVERSOS	H	0,0910000	17,36	1,57	
Composição Auxiliar	88309	SINAPI	PEDREIRO COM ENCARGOS COMPLEMENTARES	SEDI - SERVIÇOS DIVERSOS	H	0,1830000	22,04	4,03	
				MO sem LS =>	2,33	LS =>	2,70	MO com LS =>	5,03
				Valor do BDI =>	1,97			Valor com BDI =>	10,05

5.2.2	Código	Banco	Descrição	Tipo	Und	Quant.	Valor Unit	Total	
Composição	87271	SINAPI	REVESTIMENTO CERÂMICO PARA PAREDES INTERNAS COM PLACAS TIPO ESMALTADA EXTRA DE DIMENSÕES 25X35 CM APLICADAS EM AMBIENTES DE ÁREA MAIOR QUE 5 M² A MEIA ALTURA DAS PAREDES. AF_06/2014	REVE - REVESTIMENTO E TRATAMENTO DE SUPERFÍCIES	m²	1,0000000	71,81	71,81	
Composição Auxiliar	88316	SINAPI	SERVENTE COM ENCARGOS COMPLEMENTARES	SEDI - SERVIÇOS DIVERSOS	H	0,4200000	17,36	7,29	
Composição Auxiliar	88256	SINAPI	AZULEJISTA OU LADRILHISTA COM ENCARGOS COMPLEMENTARES	SEDI - SERVIÇOS DIVERSOS	H	0,8200000	21,95	17,99	
Insumo	00001381	SINAPI	ARGAMASSA COLANTE AC I PARA CERAMICAS	Material	KG	4,8600000	0,75	3,64	
Insumo	00000536	SINAPI	REVESTIMENTO EM CERAMICA ESMALTADA EXTRA, PEI MENOR OU IGUAL A 3, FORMATO MENOR OU IGUAL A 2025 CM2	Material	m²	1,0700000	38,90	41,62	
Insumo	00034357	SINAPI	REJUNTE CIMENTICIO, QUALQUER COR	Material	KG	0,2900000	4,40	1,27	
				MO sem LS =>	9,25	LS =>	10,72	MO com LS =>	19,97
				Valor do BDI =>	17,59			Valor com BDI =>	89,40

5.3.1	Código	Banco	Descrição	Tipo	Und	Quant.	Valor Unit	Total
Composição	96113	SINAPI	FORRO EM PLACAS DE GESSO, PARA AMBIENTES COMERCIAIS. AF_05/2017_P	REVE - REVESTIMENTO E TRATAMENTO DE SUPERFÍCIES	m²	1,0000000	34,42	34,42

Prefeitura Municipal de Pedras de Fogo
CNPJ: 09.072.455/0001-97

Composição Auxiliar	88316	SINAPI	SERVENTE COM ENCARGOS COMPLEMENTARES	SEDI - SERVIÇOS DIVERSOS	H	0,3156000	17,36	5,47		
Composição Auxiliar	88269	SINAPI	GESSEIRO COM ENCARGOS COMPLEMENTARES	SEDI - SERVIÇOS DIVERSOS	H	0,6313000	21,91	13,83		
Insumo	00000345	SINAPI	ARAME GALVANIZADO 18 BWG, D = 1,24MM (0,009 KG/M)	Material	KG	0,0250000	42,79	1,06		
Insumo	00003315	SINAPI	GESSO EM PO PARA REVESTIMENTOS/MOLDURAS/SANCAS E USO GERAL	Material	KG	0,9964000	0,81	0,80		
Insumo	00040547	SINAPI	PARAFUSO ZINCADO, AUTOBROCANTE, FLANGEADO, 4,2 MM X 19 MM	Material	CENTO	0,0308000	29,67	0,91		
Insumo	00004812	SINAPI	PLACA DE GESSO PARA FORRO, *60 X 60* CM, ESPESSURA DE 12 MM (SEM COLOCACAO)	Material	m²	1,0740000	11,35	12,18		
Insumo	00020250	SINAPI	SISAL EM FIBRA / ESTOPA SISAL PARA GESSO	Material	KG	0,0078000	21,95	0,17		
				MO sem LS =>		7,07	LS =>	8,18	MO com LS =>	15,25
				Valor do BDI =>		8,43			Valor com BDI =>	42,85

5.3.2	Código	Banco	Descrição	Tipo	Und	Quant.	Valor Unit	Total		
Composição	88494	SINAPI	APLICAÇÃO E LIXAMENTO DE MASSA LÁTEX EM TETO, UMA DEMÃO. AF_06/2014	PINT - PINTURAS	m²	1,0000000	17,78	17,78		
Composição Auxiliar	88316	SINAPI	SERVENTE COM ENCARGOS COMPLEMENTARES	SEDI - SERVIÇOS DIVERSOS	H	0,1850000	17,36	3,21		
Composição Auxiliar	88310	SINAPI	PINTOR COM ENCARGOS COMPLEMENTARES	SEDI - SERVIÇOS DIVERSOS	H	0,5040000	23,10	11,64		
Insumo	00003767	SINAPI	LIXA EM FOLHA PARA PAREDE OU MADEIRA, NUMERO 120, COR VERMELHA	Material	UN	0,0600000	0,93	0,05		
Insumo	00043626	SINAPI	MASSA CORRIDA PARA SUPERFICIES DE AMBIENTES INTERNOS	Material	KG	1,0430400	2,77	2,88		
				MO sem LS =>		5,24	LS =>	6,07	MO com LS =>	11,31
				Valor do BDI =>		4,35			Valor com BDI =>	22,13

6.1	Código	Banco	Descrição	Tipo	Und	Quant.	Valor Unit	Total		
Composição	100688	SINAPI	KIT DE PORTA DE MADEIRA FRISADA, SEMI-OCA (LEVE OU MÉDIA), PADRÃO POPULAR, 60X210CM, ESPESSURA DE 3CM, ITENS INCLUSOS: DOBRADIÇAS, MONTAGEM E INSTALAÇÃO DE BATENTE, FECHADURA COM EXECUÇÃO DO FURO - FORNECIMENTO E INSTALAÇÃO. AF_12/2019	ESQV - ESQUADRIAS/FERRAGENS/VIDROS	UN	1,0000000	819,24	819,24		
Composição Auxiliar	91305	SINAPI	FECHADURA DE EMBUTIR PARA PORTA DE BANHEIRO, COMPLETA, ACABAMENTO PADRÃO POPULAR, INCLUSO EXECUÇÃO DE FURO - FORNECIMENTO E INSTALAÇÃO. AF_12/2019	ESQV - ESQUADRIAS/FERRAGENS/VIDROS	UN	1,0000000	91,47	91,47		
Composição Auxiliar	91292	SINAPI	BATENTE PARA PORTA DE MADEIRA, FIXAÇÃO COM ARGAMASSA, PADRÃO POPULAR. FORNECIMENTO E INSTALAÇÃO. AF_12/2019	ESQV - ESQUADRIAS/FERRAGENS/VIDROS	UN	1,0000000	288,75	288,75		
Composição Auxiliar	91295	SINAPI	PORTA DE MADEIRA FRISADA, SEMI-OCA (LEVE OU MÉDIA), 60X210CM, ESPESSURA DE 3CM, INCLUSO DOBRADIÇAS - FORNECIMENTO E INSTALAÇÃO. AF_12/2019	ESQV - ESQUADRIAS/FERRAGENS/VIDROS	UN	1,0000000	368,46	368,46		
Composição Auxiliar	100660	SINAPI	ALIZAR DE 5X1,5CM PARA PORTA FIXADO COM PREGOS, PADRÃO POPULAR - FORNECIMENTO E INSTALAÇÃO. AF_12/2019	ESQV - ESQUADRIAS/FERRAGENS/VIDROS	M	9,6000000	7,35	70,56		
				MO sem LS =>		81,36	LS =>	94,23	MO com LS =>	175,59

Prefeitura Municipal de Pedras de Fogo
CNPJ: 09.072.455/0001-97

Valor do BDI => 200,71

Valor com BDI => 1.019,95

6.2	Código	Banco	Descrição	Tipo	Und	Quant.	Valor Unit	Total
Composição	100693	SINAPI	KIT DE PORTA DE MADEIRA TIPO MEXICANA, MACIÇA (PESADA OU SUPERPESADA), PADRÃO MÉDIO, 80X210CM, ESPESSURA DE 3,5CM, ITENS INCLUSOS: DOBRADIÇAS, MONTAGEM E INSTALAÇÃO DE BATENTE, FECHADURA COM EXECUÇÃO DO FURO - FORNECIMENTO E INSTALAÇÃO. AF_12/2019	ESQV - ESQUADRIAS/FERRAGENS/VIDROS	UN	1,0000000	2.019,23	2.019,23
Composição Auxiliar	90806	SINAPI	BATENTE PARA PORTA DE MADEIRA, FIXAÇÃO COM ARGAMASSA, PADRÃO MÉDIO - FORNECIMENTO E INSTALAÇÃO. AF_12/2019	ESQV - ESQUADRIAS/FERRAGENS/VIDROS	UN	1,0000000	366,47	366,47
Composição Auxiliar	90830	SINAPI	FECHADURA DE EMBUTIR COM CILINDRO, EXTERNA, COMPLETA, ACABAMENTO PADRÃO MÉDIO, INCLUSO EXECUÇÃO DE FURO - FORNECIMENTO E INSTALAÇÃO. AF_12/2019	ESQV - ESQUADRIAS/FERRAGENS/VIDROS	UN	1,0000000	151,15	151,15
Composição Auxiliar	91299	SINAPI	PORTA DE MADEIRA, TIPO MEXICANA, MACIÇA (PESADA OU SUPERPESADA), 80X210CM, ESPESSURA DE 3,5CM, INCLUSO DOBRADIÇAS - FORNECIMENTO E INSTALAÇÃO. AF_12/2019	ESQV - ESQUADRIAS/FERRAGENS/VIDROS	UN	1,0000000	1.393,21	1.393,21
Composição Auxiliar	100659	SINAPI	ALIZAR DE 5X1,5CM PARA PORTA FIXADO COM PREGOS, PADRÃO MÉDIO - FORNECIMENTO E INSTALAÇÃO. AF_12/2019	ESQV - ESQUADRIAS/FERRAGENS/VIDROS	M	10,0000000	10,84	108,40

MO sem LS => 93,43

LS =>

108,21

MO com LS => 201,64

Valor do BDI => 494,71

Valor com BDI => 2.513,94

6.3	Código	Banco	Descrição	Tipo	Und	Quant.	Valor Unit	Total
Composição	102182	SINAPI	PORTA PIVOTANTE DE VIDRO TEMPERADO, 90X210 CM, ESPESSURA 10 MM, INCLUSIVE ACESSÓRIOS. AF_01/2021	ESQV - ESQUADRIAS/FERRAGENS/VIDROS	UN	1,0000000	1.116,02	1.116,02
Composição Auxiliar	88316	SINAPI	SERVENTE COM ENCARGOS COMPLEMENTARES	SEDI - SERVIÇOS DIVERSOS	H	1,8670000	17,36	32,41
Composição Auxiliar	88325	SINAPI	VIDRACEIRO COM ENCARGOS COMPLEMENTARES	SEDI - SERVIÇOS DIVERSOS	H	1,9200000	18,20	34,94
Insumo	00003104	SINAPI	CONJ. DE FERRAGENS PARA PORTA DE VIDRO TEMPERADO, EM ZAMAC CROMADO, CONTEMPLANDO DOBRADICA INF., DOBRADICA SUP., PIVO PARA DOBRADICA INF., PIVO PARA DOBRADICA SUP., FECHADURA CENTRAL EM ZAMC. CROMADO, CONTRA FECHADURA DE PRESSAO	Material	CJ	1,0000000	141,47	141,47
Insumo	00005031	SINAPI	VIDRO TEMPERADO INCOLOR PARA PORTA DE ABRIR, E = 10 MM (SEM FERRAGENS E SEM COLOCACAO)	Material	m²	1,8900000	480,00	907,20

MO sem LS => 23,72

LS =>

27,48

MO com LS => 51,20

Valor do BDI => 273,42

Valor com BDI => 1.389,44

6.4	Código	Banco	Descrição	Tipo	Und	Quant.	Valor Unit	Total
Composição	94570	SINAPI	JANELA DE ALUMÍNIO DE CORRER COM 2 FOLHAS PARA VIDROS, COM VIDROS, BATENTE, ACABAMENTO COM ACETATO OU BRILHANTE E FERRAGENS. EXCLUSIVE ALIZAR E CONTRAMARCO. FORNECIMENTO E INSTALAÇÃO. AF_12/2019	ESQV - ESQUADRIAS/FERRAGENS/VIDROS	m²	1,0000000	785,54	785,54
Composição Auxiliar	88316	SINAPI	SERVENTE COM ENCARGOS COMPLEMENTARES	SEDI - SERVIÇOS DIVERSOS	H	0,2590000	17,36	4,49
Composição Auxiliar	88309	SINAPI	PEDREIRO COM ENCARGOS COMPLEMENTARES	SEDI - SERVIÇOS DIVERSOS	H	0,5190000	22,04	11,43

Prefeitura Municipal de Pedras de Fogo
CNPJ: 09.072.455/0001-97

Insumo	00036896	SINAPI	JANELA DE CORRER, EM ALUMINIO PERFIL 25, 100 X 120 CM (A X L), 2 FLS MOVEIS, SEM BANDEIRA, ACABAMENTO BRANCO OU BRILHANTE, BATENTE DE 6 A 7 CM, COM VIDRO, SEM GUARNICAO	Material	UN	0,8333000	900,00	749,97
Insumo	00004377	SINAPI	PARAFUSO DE ACO ZINCADO COM ROSCA SOBERBA, CABECA CHATA E FENDA SIMPLES, DIAMETRO 4,2 MM, COMPRIMENTO * 32 * MM	Material	UN	9,2000000	0,20	1,84
Insumo	00039961	SINAPI	SILICONE ACETICO USO GERAL INCOLOR 280 G	Material	UN	0,6233000	28,58	17,81

MO sem LS => 5,83 LS => 6,76 MO com LS => 12,59
Valor do BDI => 192,45 Valor com BDI => 977,99

6.5	Código	Banco	Descrição	Tipo	Und	Quant.	Valor Unit	Total
Composição	93183	SINAPI	VERGA PRÉ-MOLDADA PARA JANELAS COM MAIS DE 1,5 M DE VÃO. AF_03/2016	FUES - FUNDAÇÕES E ESTRUTURAS	M	1,0000000	56,57	56,57
Composição Auxiliar	92270	SINAPI	FABRICAÇÃO DE FÔRMA PARA VIGAS, COM MADEIRA SERRADA, E = 25 MM. AF_09/2020	FUES - FUNDAÇÕES E ESTRUTURAS	m²	0,2170000	145,93	31,66
Composição Auxiliar	92802	SINAPI	CORTE E DOBRA DE AÇO CA-50, DIÂMETRO DE 8,0 MM. AF_06/2022	FUES - FUNDAÇÕES E ESTRUTURAS	KG	0,7900000	11,53	9,10
Composição Auxiliar	94970	SINAPI	CONCRETO FCK = 20MPA, TRAÇO 1:2:7:3 (EM MASSA SECA DE CIMENTO/ AREIA MÉDIA/ BRITA 1) - PREPARO MECÂNICO COM BETONEIRA 600 L. AF_05/2021	FUES - FUNDAÇÕES E ESTRUTURAS	m³	0,0240000	434,80	10,43
Composição Auxiliar	87294	SINAPI	ARGAMASSA TRAÇO 1:2:9 (EM VOLUME DE CIMENTO, CAL E AREIA MÉDIA ÚMIDA) PARA EMBOÇO/MASSA ÚNICA/ASSENTAMENTO DE ALVENARIA DE VEDAÇÃO, PREPARO MECÂNICO COM BETONEIRA 600 L. AF_08/2019	SEDI - SERVIÇOS DIVERSOS	m³	0,0019000	466,27	0,88
Composição Auxiliar	88316	SINAPI	SERVENTE COM ENCARGOS COMPLEMENTARES	SEDI - SERVIÇOS DIVERSOS	H	0,0940000	17,36	1,63
Composição Auxiliar	88309	SINAPI	PEDREIRO COM ENCARGOS COMPLEMENTARES	SEDI - SERVIÇOS DIVERSOS	H	0,0680000	22,04	1,49
Insumo	00002692	SINAPI	DESMOLDANTE PROTETOR PARA FORMAS DE MADEIRA, DE BASE OLEOSA EMULSIONADA EM AGUA	Material	L	0,0070000	8,67	0,06
Insumo	00039017	SINAPI	ESPACADOR / DISTANCIADOR CIRCULAR COM ENTRADA LATERAL, EM PLASTICO, PARA VERGALHAO *4,2 A 12,5* MM, COBRIMENTO 20 MM	Material	UN	6,0000000	0,22	1,32

MO sem LS => 3,92 LS => 4,54 MO com LS => 8,46
Valor do BDI => 13,85 Valor com BDI => 70,42

6.6	Código	Banco	Descrição	Tipo	Und	Quant.	Valor Unit	Total
Composição	93195	SINAPI	CONTRAVERGA PRÉ-MOLDADA PARA VÃOS DE MAIS DE 1,5 M DE COMPRIMENTO. AF_03/2016	FUES - FUNDAÇÕES E ESTRUTURAS	M	1,0000000	52,49	52,49
Composição Auxiliar	92270	SINAPI	FABRICAÇÃO DE FÔRMA PARA VIGAS, COM MADEIRA SERRADA, E = 25 MM. AF_09/2020	FUES - FUNDAÇÕES E ESTRUTURAS	m²	0,2130000	145,93	31,08
Composição Auxiliar	92801	SINAPI	CORTE E DOBRA DE AÇO CA-50, DIÂMETRO DE 6,3 MM. AF_06/2022	FUES - FUNDAÇÕES E ESTRUTURAS	KG	0,4900000	11,43	5,60
Composição Auxiliar	94970	SINAPI	CONCRETO FCK = 20MPA, TRAÇO 1:2:7:3 (EM MASSA SECA DE CIMENTO/ AREIA MÉDIA/ BRITA 1) - PREPARO MECÂNICO COM BETONEIRA 600 L. AF_05/2021	FUES - FUNDAÇÕES E ESTRUTURAS	m³	0,0240000	434,80	10,43

Prefeitura Municipal de Pedras de Fogo
CNPJ: 09.072.455/0001-97

Composição Auxiliar	87294	SINAPI	ARGAMASSA TRAÇO 1:2:9 (EM VOLUME DE CIMENTO, CAL E AREIA MÉDIA ÚMIDA) PARA EMBOÇO/MASSA ÚNICA/ASSENTAMENTO DE ALVENARIA DE VEDAÇÃO, PREPARO MECÂNICO COM BETONEIRA 600 L. AF_08/2019	SEDI - SERVIÇOS DIVERSOS	m³	0,0019000	466,27	0,88
Composição Auxiliar	88316	SINAPI	SERVENTE COM ENCARGOS COMPLEMENTARES	SEDI - SERVIÇOS DIVERSOS	H	0,0940000	17,36	1,63
Composição Auxiliar	88309	SINAPI	PEDREIRO COM ENCARGOS COMPLEMENTARES	SEDI - SERVIÇOS DIVERSOS	H	0,0680000	22,04	1,49
Insumo	00002692	SINAPI	DESMOLDANTE PROTETOR PARA FORMAS DE MADEIRA, DE BASE OLEOSA EMULSIONADA EM AGUA	Material	L	0,0070000	8,67	0,06
Insumo	00039017	SINAPI	ESPACADOR / DISTANCIADOR CIRCULAR COM ENTRADA LATERAL, EM PLASTICO, PARA VERGALHAO *4,2 A 12,5* MM, COBRIMENTO 20 MM	Material	UN	6,0000000	0,22	1,32

MO sem LS => 3,91 LS => 4,52 MO com LS => 8,43
Valor do BDI => 12,86 Valor com BDI => 65,35

6.7	Código	Banco	Descrição	Tipo	Und	Quant.	Valor Unit	Total
Composição	93184	SINAPI	VERGA PRÉ-MOLDADA PARA PORTAS COM ATÉ 1,5 M DE VÃO. AF_03/2016	FUES - FUNDAÇÕES E ESTRUTURAS	M	1,0000000	32,56	32,56
Composição Auxiliar	92270	SINAPI	FABRICAÇÃO DE FÔRMA PARA VIGAS, COM MADEIRA SERRADA, E = 25 MM. AF_09/2020	FUES - FUNDAÇÕES E ESTRUTURAS	m²	0,1220000	145,93	17,80
Composição Auxiliar	92800	SINAPI	CORTE E DOBRA DE AÇO CA-60, DIÂMETRO DE 5,0 MM. AF_06/2022	FUES - FUNDAÇÕES E ESTRUTURAS	KG	0,3080000	11,01	3,39
Composição Auxiliar	94970	SINAPI	CONCRETO FCK = 20MPA, TRAÇO 1:2:7:3 (EM MASSA SECA DE CIMENTO/ AREIA MÉDIA/ BRITA 1) - PREPARO MECÂNICO COM BETONEIRA 600 L. AF_05/2021	FUES - FUNDAÇÕES E ESTRUTURAS	m³	0,0120000	434,80	5,21
Composição Auxiliar	87294	SINAPI	ARGAMASSA TRAÇO 1:2:9 (EM VOLUME DE CIMENTO, CAL E AREIA MÉDIA ÚMIDA) PARA EMBOÇO/MASSA ÚNICA/ASSENTAMENTO DE ALVENARIA DE VEDAÇÃO, PREPARO MECÂNICO COM BETONEIRA 600 L. AF_08/2019	SEDI - SERVIÇOS DIVERSOS	m³	0,0019000	466,27	0,88
Composição Auxiliar	88316	SINAPI	SERVENTE COM ENCARGOS COMPLEMENTARES	SEDI - SERVIÇOS DIVERSOS	H	0,1070000	17,36	1,85
Composição Auxiliar	88309	SINAPI	PEDREIRO COM ENCARGOS COMPLEMENTARES	SEDI - SERVIÇOS DIVERSOS	H	0,0940000	22,04	2,07
Insumo	00002692	SINAPI	DESMOLDANTE PROTETOR PARA FORMAS DE MADEIRA, DE BASE OLEOSA EMULSIONADA EM AGUA	Material	L	0,0050000	8,67	0,04
Insumo	00039017	SINAPI	ESPACADOR / DISTANCIADOR CIRCULAR COM ENTRADA LATERAL, EM PLASTICO, PARA VERGALHAO *4,2 A 12,5* MM, COBRIMENTO 20 MM	Material	UN	6,0000000	0,22	1,32

MO sem LS => 3,08 LS => 3,57 MO com LS => 6,65
Valor do BDI => 7,97 Valor com BDI => 40,53

6.8	Código	Banco	Descrição	Tipo	Und	Quant.	Valor Unit	Total
Composição	99861	SINAPI	GRADIL EM FERRO FIXADO EM VÃOS DE JANELAS, FORMADO POR BARRAS CHATAS DE 25X4,8 MM. AF_04/2019	ESQV - ESQUADRIAS/FERRAGENS/VIDR	m²	1,0000000	578,07	578,07
Composição Auxiliar	88629	SINAPI	ARGAMASSA TRAÇO 1:3 (EM VOLUME DE CIMENTO E AREIA MÉDIA ÚMIDA), PREPARO MANUAL. AF_08/2019	SEDI - SERVIÇOS DIVERSOS	m³	0,0080000	604,54	4,83
Composição Auxiliar	88251	SINAPI	AUXILIAR DE SERRALHEIRO COM ENCARGOS COMPLEMENTARES	SEDI - SERVIÇOS DIVERSOS	H	6,9650000	17,88	124,53

Prefeitura Municipal de Pedras de Fogo
CNPJ: 09.072.455/0001-97

Composição Auxiliar	88315	SINAPI	SERRALHEIRO COM ENCARGOS COMPLEMENTARES	SEDI - SERVIÇOS DIVERSOS	H	8,4790000	21,91	185,77	
Insumo	00000565	SINAPI	BARRA DE ACO CHATO, RETANGULAR, 25,4 MM X 4,76 MM (L X E), 1,73 KG/M	Material	M	9,1700000	19,68	180,46	
Insumo	00004777	SINAPI	CANTONEIRA ACO ABAS IGUAIS (QUALQUER BITOLA), ESPESSURA ENTRE 1/8" E 1/4"	Material	KG	7,5440000	10,43	78,68	
Insumo	00011002	SINAPI	ELETRODO REVESTIDO AWS - E6013, DIAMETRO IGUAL A 2,50 MM	Material	KG	0,1150000	33,13	3,80	
				MO sem LS =>	113,28	LS =>	131,20	MO com LS =>	244,48
				Valor do BDI =>	141,62			Valor com BDI =>	719,69

6.9	Código	Banco	Descrição	Tipo	Und	Quant.	Valor Unit	Total	
Composição	C1999	SEINFRA	PORTÃO DE FERRO EM BARRA CHATA TIPO TIJOLINHO	ESQUADRIAS METÁLICAS	m ²	1,0000000	188,58	188,58	
Insumo	I0108	SEINFRA	AREIA GROSSA	Material	m ³	0,0005000	74,72	0,03	
Insumo	I0805	SEINFRA	CIMENTO PORTLAND	Material	KG	0,1500000	0,56	0,08	
Insumo	I1158	SEINFRA	FECHO DE ALAVANCA DE FERRO DE 22CM	Material	UN	0,3300000	22,67	7,48	
Insumo	I0208	SEINFRA	BATENTE DE FERRO	Material	M	1,3000000	19,73	25,64	
Insumo	I1224	SEINFRA	GRADIL DE FERRO COM BARRA CHATA	Material	m ²	1,0000000	119,80	119,80	
Insumo	I1530	SEINFRA	MONTADOR	Mão de Obra	H	1,0000000	23,17	23,17	
Insumo	I2391	SEINFRA	PEDREIRO	Mão de Obra	H	0,3500000	23,17	8,10	
Insumo	I2543	SEINFRA	SERVENTE	Mão de Obra	H	0,2500000	17,14	4,28	
				MO sem LS =>	16,47	LS =>	19,08	MO com LS =>	35,55
				Valor do BDI =>	46,20			Valor com BDI =>	234,78

7.1	Código	Banco	Descrição	Tipo	Und	Quant.	Valor Unit	Total	
Composição	96135	SINAPI	APLICAÇÃO MANUAL DE MASSA ACRÍLICA EM PAREDES EXTERNAS DE CASAS, DUAS DEMÃOS. AF_05/2017	PINT - PINTURAS	m ²	1,0000000	23,48	23,48	
Composição Auxiliar	88316	SINAPI	SERVENTE COM ENCARGOS COMPLEMENTARES	SEDI - SERVIÇOS DIVERSOS	H	0,1430000	17,36	2,48	
Composição Auxiliar	88310	SINAPI	PINTOR COM ENCARGOS COMPLEMENTARES	SEDI - SERVIÇOS DIVERSOS	H	0,5710000	23,10	13,19	
Insumo	00003767	SINAPI	LIXA EM FOLHA PARA PAREDE OU MADEIRA, NUMERO 120, COR VERMELHA	Material	UN	0,1000000	0,93	0,09	
Insumo	00043651	SINAPI	MASSA ACRILICA PARA SUPERFICIES INTERNAS E EXTERNAS	Material	KG	1,5518400	4,98	7,72	
				MO sem LS =>	5,53	LS =>	6,41	MO com LS =>	11,94
				Valor do BDI =>	5,75			Valor com BDI =>	29,23

7.2	Código	Banco	Descrição	Tipo	Und	Quant.	Valor Unit	Total
Composição	88489	SINAPI	APLICAÇÃO MANUAL DE PINTURA COM TINTA LÁTEX ACRÍLICA EM PAREDES, DUAS DEMÃOS. AF_06/2014	PINT - PINTURAS	m ²	1,0000000	13,51	13,51

Prefeitura Municipal de Pedras de Fogo
CNPJ: 09.072.455/0001-97

Composição Auxiliar	88316	SINAPI	SERVENTE COM ENCARGOS COMPLEMENTARES	SEDI - SERVIÇOS DIVERSOS	H	0,0690000	17,36	1,19	
Composição Auxiliar	88310	SINAPI	PINTOR COM ENCARGOS COMPLEMENTARES	SEDI - SERVIÇOS DIVERSOS	H	0,1870000	23,10	4,31	
Insumo	00007356	SINAPI	TINTA LATEX ACRILICA PREMIUM, COR BRANCO FOSCO	Material	L	0,3300000	24,30	8,01	
				MO sem LS =>		1,94	LS =>	2,25 MO com LS =>	4,19
				Valor do BDI =>		3,30		Valor com BDI =>	16,81

7.3	Código	Banco	Descrição	Tipo	Und	Quant.	Valor Unit	Total	
Composição	88486	SINAPI	APLICAÇÃO MANUAL DE PINTURA COM TINTA LÁTEX PVA EM TETO, DUAS DEMÃOS. AF_06/2014	PINT - PINTURAS	m²	1,0000000	13,00	13,00	
Composição Auxiliar	88310	SINAPI	PINTOR COM ENCARGOS COMPLEMENTARES	SEDI - SERVIÇOS DIVERSOS	H	0,1700000	23,10	3,92	
Composição Auxiliar	88316	SINAPI	SERVENTE COM ENCARGOS COMPLEMENTARES	SEDI - SERVIÇOS DIVERSOS	H	0,0620000	17,36	1,07	
Insumo	00007356	SINAPI	TINTA LATEX ACRILICA PREMIUM, COR BRANCO FOSCO	Material	L	0,3300000	24,30	8,01	
				MO sem LS =>		1,76	LS =>	2,04 MO com LS =>	3,80
				Valor do BDI =>		3,18		Valor com BDI =>	16,18

8.1	Código	Banco	Descrição	Tipo	Und	Quant.	Valor Unit	Total	
Composição	145	Próprio	ENTRADA DE ENERGIA MONOFÁSICA, PADRÃO M2 CELPE	INEL - INSTALAÇÃO ELÉTRICA/ELETRIFICAÇÃO E	UN	1,0000000	1.101,17	1.101,17	
Composição Auxiliar	93658	SINAPI	DISJUNTOR MONOPOLAR TIPO DIN, CORRENTE NOMINAL DE 40A - FORNECIMENTO E INSTALAÇÃO. AF_10/2020	INEL - INSTALAÇÃO ELÉTRICA/ELETRIFICAÇÃO E	UN	1,0000000	19,42	19,42	
Composição Auxiliar	C2012	SEINFRA	POSTE P/EDIFICAÇÕES POTÊNCIA INSTALADA ATÉ 5KW	POSTES P/ ENERGIA E COMUNICAÇÃO	UN	1,0000000	656,34	656,34	
Composição Auxiliar	101548	SINAPI	ISOLADOR, TIPO ROLDANA, PARA BAIXA TENSÃO - FORNECIMENTO E INSTALAÇÃO. AF_07/2020	INEL - INSTALAÇÃO ELÉTRICA/ELETRIFICAÇÃO E	UN	1,0000000	6,23	6,23	
Composição Auxiliar	72249	SINAPI	CABO DE COBRE NU 6MM2 - FORNECIMENTO E INSTALACAO	INEL - INSTALAÇÃO ELÉTRICA/ELETRIFICAÇÃO E	M	2,0000000	7,04	14,08	
Composição Auxiliar	95729	SINAPI	ELETRODUTO RÍGIDO SOLDÁVEL, PVC, DN 20 MM (½"), APARENTE, INSTALADO EM PAREDE - FORNECIMENTO E INSTALAÇÃO. AF_11/2016	INEL - INSTALAÇÃO ELÉTRICA/ELETRIFICAÇÃO E ILUMINAÇÃO EXTERNA	M	3,0000000	8,38	25,14	
Composição Auxiliar	96986	SINAPI	HASTE DE ATERRAMENTO 3/4 PARA SPDA - FORNECIMENTO E INSTALAÇÃO. AF_12/2017	INEL - INSTALAÇÃO ELÉTRICA/ELETRIFICAÇÃO E	UN	1,0000000	80,73	80,73	
Composição Auxiliar	98111	SINAPI	CAIXA DE INSPEÇÃO PARA ATERRAMENTO, CIRCULAR, EM POLIETILENO, DIÂMETRO INTERNO = 0,3 M. AF_12/2020	INHI - INSTALAÇÕES HIDROSANITÁRIAS	UN	1,0000000	47,38	47,38	
Composição Auxiliar	72271	SINAPI	CONECTOR PARAFUSO FENDIDO SPLIT-BOLT - PARA CABO DE 16MM2 - FORNECIMENTO E INSTALACAO	INEL - INSTALAÇÃO ELÉTRICA/ELETRIFICAÇÃO E	UN	1,0000000	13,95	13,95	
Composição Auxiliar	88264	SINAPI	ELETRICISTA COM ENCARGOS COMPLEMENTARES	SEDI - SERVIÇOS DIVERSOS	H	6,0000000	22,29	133,74	
Composição Auxiliar	88316	SINAPI	SERVENTE COM ENCARGOS COMPLEMENTARES	SEDI - SERVIÇOS DIVERSOS	H	6,0000000	17,36	104,16	
				MO sem LS =>		204,10	LS =>	236,36 MO com LS =>	440,46
				Valor do BDI =>		269,78		Valor com BDI =>	1.370,95

8.2	Código	Banco	Descrição	Tipo	Und	Quant.	Valor Unit	Total
Composição	91936	SINAPI	CAIXA OCTOGONAL 4" X 4", PVC, INSTALADA EM LAJE - FORNECIMENTO E INSTALAÇÃO. AF_12/2015	INEL - INSTALAÇÃO ELÉTRICA/ELETRIFICAÇÃO E	UN	1,0000000	9,72	9,72

Prefeitura Municipal de Pedras de Fogo
CNPJ: 09.072.455/0001-97

Composição Auxiliar	88247	SINAPI	AUXILIAR DE ELETRICISTA COM ENCARGOS COMPLEMENTARES	SEDI - SERVIÇOS DIVERSOS	H	0,1430000	17,65	2,52		
Composição Auxiliar	88264	SINAPI	ELETRICISTA COM ENCARGOS COMPLEMENTARES	SEDI - SERVIÇOS DIVERSOS	H	0,1430000	22,29	3,18		
Insumo	00012001	SINAPI	CAIXA OCTOGONAL DE FUNDO MOVEL, EM PVC, DE 4" X 4", PARA ELETRODUTO FLEXIVEL CORRUGADO	Material	UN	1,0000000	4,02	4,02		
				MO sem LS =>		2,07	LS =>	2,39	MO com LS =>	4,46
				Valor do BDI =>		2,38			Valor com BDI =>	12,10

8.3	Código	Banco	Descrição	Tipo	Und	Quant.	Valor Unit	Total		
Composição	83387	SINAPI	CAIXA DE PASSAGEM PVC 4X2" - FORNECIMENTO E INSTALACAO	INEL - INSTALAÇÃO ELÉTRICA/ELETRIFICAÇÃO E	UN	1,0000000	7,53	7,53		
Composição Auxiliar	88247	SINAPI	AUXILIAR DE ELETRICISTA COM ENCARGOS COMPLEMENTARES	SEDI - SERVIÇOS DIVERSOS	H	0,1500000	17,65	2,64		
Composição Auxiliar	88264	SINAPI	ELETRICISTA COM ENCARGOS COMPLEMENTARES	SEDI - SERVIÇOS DIVERSOS	H	0,1500000	22,29	3,34		
Insumo	00001872	SINAPI	CAIXA DE PASSAGEM, EM PVC, DE 4" X 2", PARA ELETRODUTO FLEXIVEL CORRUGADO	Material	UN	1,0000000	1,55	1,55		
				MO sem LS =>		2,17	LS =>	2,51	MO com LS =>	4,68
				Valor do BDI =>		1,84			Valor com BDI =>	9,37

8.4	Código	Banco	Descrição	Tipo	Und	Quant.	Valor Unit	Total		
Composição	91905	SINAPI	CURVA 90 GRAUS PARA ELETRODUTO, PVC, ROSCÁVEL, DN 32 MM (1"), PARA CIRCUITOS TERMINAIS, INSTALADA EM LAJE - FORNECIMENTO E INSTALAÇÃO. AF_12/2015	INEL - INSTALAÇÃO ELÉTRICA/ELETRIFICAÇÃO E ILUMINAÇÃO EXTERNA	UN	1,0000000	12,75	12,75		
Composição Auxiliar	88247	SINAPI	AUXILIAR DE ELETRICISTA COM ENCARGOS COMPLEMENTARES	SEDI - SERVIÇOS DIVERSOS	H	0,2510000	17,65	4,43		
Composição Auxiliar	88264	SINAPI	ELETRICISTA COM ENCARGOS COMPLEMENTARES	SEDI - SERVIÇOS DIVERSOS	H	0,2510000	22,29	5,59		
Insumo	00001884	SINAPI	CURVA 90 GRAUS, LONGA, DE PVC RIGIDO ROSCAVEL, DE 1", PARA ELETRODUTO	Material	UN	1,0000000	2,73	2,73		
				MO sem LS =>		3,63	LS =>	4,21	MO com LS =>	7,84
				Valor do BDI =>		3,12			Valor com BDI =>	15,87

8.5	Código	Banco	Descrição	Tipo	Und	Quant.	Valor Unit	Total		
Composição	91880	SINAPI	LUVA PARA ELETRODUTO, PVC, ROSCÁVEL, DN 32 MM (1"), PARA CIRCUITOS TERMINAIS, INSTALADA EM LAJE - FORNECIMENTO E INSTALAÇÃO. AF_12/2015	INEL - INSTALAÇÃO ELÉTRICA/ELETRIFICAÇÃO E ILUMINAÇÃO EXTERNA	UN	1,0000000	7,79	7,79		
Composição Auxiliar	88264	SINAPI	ELETRICISTA COM ENCARGOS COMPLEMENTARES	SEDI - SERVIÇOS DIVERSOS	H	0,1680000	22,29	3,74		
Composição Auxiliar	88247	SINAPI	AUXILIAR DE ELETRICISTA COM ENCARGOS COMPLEMENTARES	SEDI - SERVIÇOS DIVERSOS	H	0,1680000	17,65	2,96		
Insumo	00001892	SINAPI	LUVA EM PVC RIGIDO ROSCAVEL, DE 1", PARA ELETRODUTO	Material	UN	1,0000000	1,09	1,09		
				MO sem LS =>		2,43	LS =>	2,81	MO com LS =>	5,24
				Valor do BDI =>		1,90			Valor com BDI =>	9,69

8.6	Código	Banco	Descrição	Tipo	Und	Quant.	Valor Unit	Total
-----	--------	-------	-----------	------	-----	--------	------------	-------

Prefeitura Municipal de Pedras de Fogo
CNPJ: 09.072.455/0001-97

Composição	91868	SINAPI	ELETRODUTO RÍGIDO ROSCÁVEL, PVC, DN 32 MM (1"), PARA CIRCUITOS TERMINAIS, INSTALADO EM LAJE - FORNECIMENTO E INSTALAÇÃO. AF_12/2015	INEL - INSTALAÇÃO ELÉTRICA/ELETRIFICAÇÃO E ILUMINAÇÃO EXTERNA	M	1,0000000	13,28	13,28
Composição Auxiliar	88247	SINAPI	AUXILIAR DE ELETRICISTA COM ENCARGOS COMPLEMENTARES	SEDI - SERVIÇOS DIVERSOS	H	0,1260000	17,65	2,22
Composição Auxiliar	88264	SINAPI	ELETRICISTA COM ENCARGOS COMPLEMENTARES	SEDI - SERVIÇOS DIVERSOS	H	0,1260000	22,29	2,80
Insumo	00043132	SINAPI	ARAME RECOZIDO 16 BWG, D = 1,65 MM (0,016 KG/M) OU 18 BWG, D = 1,25 MM (0,01 KG/M)	Material	KG	0,0020000	30,00	0,06
Insumo	00002685	SINAPI	ELETRODUTO DE PVC RIGIDO ROSCAVEL DE 1 ", SEM LUVA	Material	M	1,0170000	8,07	8,20

MO sem LS => 1,82 LS => 2,11 MO com LS => 3,93
Valor do BDI => 3,25 Valor com BDI => 16,53

8.7	Código	Banco	Descrição	Tipo	Und	Quant.	Valor Unit	Total
Composição	91834	SINAPI	ELETRODUTO FLEXÍVEL CORRUGADO, PVC, DN 25 MM (3/4"), PARA CIRCUITOS TERMINAIS, INSTALADO EM FORRO - FORNECIMENTO E INSTALAÇÃO. AF_12/2015	INEL - INSTALAÇÃO ELÉTRICA/ELETRIFICAÇÃO E ILUMINAÇÃO EXTERNA	M	1,0000000	8,69	8,69
Composição Auxiliar	91170	SINAPI	FIXAÇÃO DE TUBOS HORIZONTAIS DE PVC, CPVC OU COBRE DIÂMETROS MENORES OU IGUAIS A 40 MM OU ELETROCALHAS ATÉ 150MM DE LARGURA, COM ABRAÇADEIRA METÁLICA RÍGIDA TIPO D 1/2, FIXADA EM PERFILADO EM LAJE. AF_05/2015	INHI - INSTALAÇÕES HIDROSANITÁRIAS	M	1,0000000	2,91	2,91
Composição Auxiliar	88247	SINAPI	AUXILIAR DE ELETRICISTA COM ENCARGOS COMPLEMENTARES	SEDI - SERVIÇOS DIVERSOS	H	0,0700000	17,65	1,23
Composição Auxiliar	88264	SINAPI	ELETRICISTA COM ENCARGOS COMPLEMENTARES	SEDI - SERVIÇOS DIVERSOS	H	0,0700000	22,29	1,56
Insumo	00002688	SINAPI	ELETRODUTO PVC FLEXIVEL CORRUGADO, COR AMARELA, DE 25 MM	Material	M	1,1000000	2,72	2,99

MO sem LS => 1,63 LS => 1,89 MO com LS => 3,52
Valor do BDI => 2,12 Valor com BDI => 10,81

8.8	Código	Banco	Descrição	Tipo	Und	Quant.	Valor Unit	Total
Composição	C4562	SEINFRA	DISPOSITIVO DE PROTEÇÃO CONTRA SURTOS DE TENSÃO - DPS's - 40 KA/440V	OUTROS ELEMENTOS	UN	1,0000000	119,10	119,10
Insumo	I8442	SEINFRA	DISPOSITIVO DE PROTEÇÃO CONTRA SURTOS DE TENSÃO - DPS's - 40 KA/440V - FORNECIMENTO E INSTALAÇÃO	Material	UN	1,0000000	119,10	119,10

MO sem LS => 0,00 LS => 0,00 MO com LS => 0,00
Valor do BDI => 29,17 Valor com BDI => 148,27

8.9	Código	Banco	Descrição	Tipo	Und	Quant.	Valor Unit	Total
Composição	C4530	SEINFRA	DISJUNTOR DIFERENCIAL DR-16A - 40A, 30mA	BASES, CHAVES E DISJUNTORES	UN	1,0000000	140,02	140,02
Insumo	I8365	SEINFRA	DISJUNTOR DIFERENCIAL DR-16A - 40A, 30mA	Material	UN	1,0000000	114,95	114,95
Insumo	I0037	SEINFRA	AJUDANTE	Mão de Obra	H	0,6000000	18,63	11,17
Insumo	I2312	SEINFRA	ELETRICISTA	Mão de Obra	H	0,6000000	23,17	13,90

MO sem LS => 11,62 LS => 13,45 MO com LS => 25,07

Prefeitura Municipal de Pedras de Fogo
CNPJ: 09.072.455/0001-97

Valor do BDI => 34,30 Valor com BDI => 174,32

8.10	Código	Banco	Descrição	Tipo	Und	Quant.	Valor Unit	Total
Composição	93653	SINAPI	DISJUNTOR MONOPOLAR TIPO DIN, CORRENTE NOMINAL DE 10A - FORNECIMENTO E INSTALAÇÃO. AF_10/2020	INEL - INSTALAÇÃO ELÉTRICA/ELETRIFICAÇÃO E	UN	1,0000000	10,76	10,76
Composição Auxiliar	88247	SINAPI	AUXILIAR DE ELETRICISTA COM ENCARGOS COMPLEMENTARES	SEDI - SERVIÇOS DIVERSOS	H	0,0352000	17,65	0,62
Composição Auxiliar	88264	SINAPI	ELETRICISTA COM ENCARGOS COMPLEMENTARES	SEDI - SERVIÇOS DIVERSOS	H	0,0352000	22,29	0,78
Insumo	00034653	SINAPI	DISJUNTOR TIPO DIN/IEC, MONOPOLAR DE 6 ATE 32A	Material	UN	1,0000000	8,59	8,59
Insumo	00001570	SINAPI	TERMINAL A COMPRESSAO EM COBRE ESTANHADO PARA CABO 2,5 MM2, 1 FURO E 1 COMPRESSAO, PARA PARAFUSO DE FIXACAO M5	Material	UN	1,0000000	0,77	0,77

MO sem LS => 0,51 LS => 0,58 MO com LS => 1,09

Valor do BDI => 2,63 Valor com BDI => 13,39

8.11	Código	Banco	Descrição	Tipo	Und	Quant.	Valor Unit	Total
Composição	93654	SINAPI	DISJUNTOR MONOPOLAR TIPO DIN, CORRENTE NOMINAL DE 16A - FORNECIMENTO E INSTALAÇÃO. AF_10/2020	INEL - INSTALAÇÃO ELÉTRICA/ELETRIFICAÇÃO E	UN	1,0000000	11,26	11,26
Composição Auxiliar	88247	SINAPI	AUXILIAR DE ELETRICISTA COM ENCARGOS COMPLEMENTARES	SEDI - SERVIÇOS DIVERSOS	H	0,0476000	17,65	0,84
Composição Auxiliar	88264	SINAPI	ELETRICISTA COM ENCARGOS COMPLEMENTARES	SEDI - SERVIÇOS DIVERSOS	H	0,0476000	22,29	1,06
Insumo	00034653	SINAPI	DISJUNTOR TIPO DIN/IEC, MONOPOLAR DE 6 ATE 32A	Material	UN	1,0000000	8,59	8,59
Insumo	00001570	SINAPI	TERMINAL A COMPRESSAO EM COBRE ESTANHADO PARA CABO 2,5 MM2, 1 FURO E 1 COMPRESSAO, PARA PARAFUSO DE FIXACAO M5	Material	UN	1,0000000	0,77	0,77

MO sem LS => 0,69 LS => 0,79 MO com LS => 1,48

Valor do BDI => 2,75 Valor com BDI => 14,01

8.12	Código	Banco	Descrição	Tipo	Und	Quant.	Valor Unit	Total
Composição	93658	SINAPI	DISJUNTOR MONOPOLAR TIPO DIN, CORRENTE NOMINAL DE 40A - FORNECIMENTO E INSTALAÇÃO. AF_10/2020	INEL - INSTALAÇÃO ELÉTRICA/ELETRIFICAÇÃO E	UN	1,0000000	19,42	19,42
Composição Auxiliar	88264	SINAPI	ELETRICISTA COM ENCARGOS COMPLEMENTARES	SEDI - SERVIÇOS DIVERSOS	H	0,1352000	22,29	3,01
Composição Auxiliar	88247	SINAPI	AUXILIAR DE ELETRICISTA COM ENCARGOS COMPLEMENTARES	SEDI - SERVIÇOS DIVERSOS	H	0,1352000	17,65	2,38
Insumo	00034686	SINAPI	DISJUNTOR TIPO DIN / IEC, MONOPOLAR DE 40 ATE 50A	Material	UN	1,0000000	12,74	12,74
Insumo	00001574	SINAPI	TERMINAL A COMPRESSAO EM COBRE ESTANHADO PARA CABO 10 MM2, 1 FURO E 1 COMPRESSAO, PARA PARAFUSO DE FIXACAO M6	Material	UN	1,0000000	1,29	1,29

MO sem LS => 1,95 LS => 2,26 MO com LS => 4,21

Valor do BDI => 4,75 Valor com BDI => 24,17

8.13	Código	Banco	Descrição	Tipo	Und	Quant.	Valor Unit	Total
------	--------	-------	-----------	------	-----	--------	------------	-------

Prefeitura Municipal de Pedras de Fogo
CNPJ: 09.072.455/0001-97

Composição	91953	SINAPI	INTERRUPTOR SIMPLES (1 MÓDULO), 10A/250V, INCLUINDO SUPORTE E PLACA - FORNECIMENTO E INSTALAÇÃO. AF_12/2015	INEL - INSTALAÇÃO ELÉTRICA/ELETRIFICAÇÃO E ILUMINAÇÃO EXTERNA	UN	1,0000000	20,95	20,95		
Composição Auxiliar	91952	SINAPI	INTERRUPTOR SIMPLES (1 MÓDULO), 10A/250V, SEM SUPORTE E SEM PLACA - FORNECIMENTO E INSTALAÇÃO. AF_12/2015	INEL - INSTALAÇÃO ELÉTRICA/ELETRIFICAÇÃO E ILUMINAÇÃO EXTERNA	UN	1,0000000	14,59	14,59		
Composição Auxiliar	91946	SINAPI	SUPORTE PARAFUSADO COM PLACA DE ENCAIXE 4" X 2" MÉDIO (1,30 M DO PISO) PARA PONTO ELÉTRICO - FORNECIMENTO E INSTALAÇÃO. AF_12/2015	INEL - INSTALAÇÃO ELÉTRICA/ELETRIFICAÇÃO E ILUMINAÇÃO EXTERNA	UN	1,0000000	6,36	6,36		
				MO sem LS =>		4,28	LS =>	4,96	MO com LS =>	9,24
				Valor do BDI =>		5,13			Valor com BDI =>	26,08

8.14	Código	Banco	Descrição	Tipo	Und	Quant.	Valor Unit	Total		
Composição	92000	SINAPI	TOMADA BAIXA DE EMBUTIR (1 MÓDULO), 2P+T 10 A, INCLUINDO SUPORTE E PLACA - FORNECIMENTO E INSTALAÇÃO. AF_12/2015	INEL - INSTALAÇÃO ELÉTRICA/ELETRIFICAÇÃO E ILUMINAÇÃO EXTERNA	UN	1,0000000	22,11	22,11		
Composição Auxiliar	91946	SINAPI	SUPORTE PARAFUSADO COM PLACA DE ENCAIXE 4" X 2" MÉDIO (1,30 M DO PISO) PARA PONTO ELÉTRICO - FORNECIMENTO E INSTALAÇÃO. AF_12/2015	INEL - INSTALAÇÃO ELÉTRICA/ELETRIFICAÇÃO E ILUMINAÇÃO EXTERNA	UN	1,0000000	6,36	6,36		
Composição Auxiliar	91998	SINAPI	TOMADA BAIXA DE EMBUTIR (1 MÓDULO), 2P+T 10 A, SEM SUPORTE E SEM PLACA - FORNECIMENTO E INSTALAÇÃO. AF_12/2015	INEL - INSTALAÇÃO ELÉTRICA/ELETRIFICAÇÃO E ILUMINAÇÃO EXTERNA	UN	1,0000000	15,75	15,75		
				MO sem LS =>		4,43	LS =>	5,12	MO com LS =>	9,55
				Valor do BDI =>		5,41			Valor com BDI =>	27,52

8.15	Código	Banco	Descrição	Tipo	Und	Quant.	Valor Unit	Total		
Composição	92008	SINAPI	TOMADA BAIXA DE EMBUTIR (2 MÓDULOS), 2P+T 10 A, INCLUINDO SUPORTE E PLACA - FORNECIMENTO E INSTALAÇÃO. AF_12/2015	INEL - INSTALAÇÃO ELÉTRICA/ELETRIFICAÇÃO E ILUMINAÇÃO EXTERNA	UN	1,0000000	35,44	35,44		
Composição Auxiliar	91946	SINAPI	SUPORTE PARAFUSADO COM PLACA DE ENCAIXE 4" X 2" MÉDIO (1,30 M DO PISO) PARA PONTO ELÉTRICO - FORNECIMENTO E INSTALAÇÃO. AF_12/2015	INEL - INSTALAÇÃO ELÉTRICA/ELETRIFICAÇÃO E ILUMINAÇÃO EXTERNA	UN	1,0000000	6,36	6,36		
Composição Auxiliar	92006	SINAPI	TOMADA BAIXA DE EMBUTIR (2 MÓDULOS), 2P+T 10 A, SEM SUPORTE E SEM PLACA - FORNECIMENTO E INSTALAÇÃO. AF_12/2015	INEL - INSTALAÇÃO ELÉTRICA/ELETRIFICAÇÃO E ILUMINAÇÃO EXTERNA	UN	1,0000000	29,08	29,08		
				MO sem LS =>		6,95	LS =>	8,05	MO com LS =>	15,00
				Valor do BDI =>		8,68			Valor com BDI =>	44,12

8.16	Código	Banco	Descrição	Tipo	Und	Quant.	Valor Unit	Total
Composição	C2067	SEINFRA	QUADRO DE DISTRIBUIÇÃO DE LUZ EMBUTIR ATÉ 12 DIVISÕES 207X332X95mm, C/BARRAMENTO	QUADROS / CAIXAS	UN	1,0000000	262,17	262,17
Insumo	I0195	SEINFRA	BARRAMENTO TERRA P/ BAIXA TENSÃO	Material	UN	1,0000000	26,34	26,34
Insumo	I0193	SEINFRA	BARRAMENTO NEUTRO P/ BAIXA TENSÃO	Material	UN	1,0000000	32,39	32,39
Insumo	I0194	SEINFRA	BARRAMENTO PRINCIPAL P/ BAIXA TENSÃO	Material	UN	1,0000000	31,86	31,86
Insumo	I1754	SEINFRA	QUADRO DISTRIBUIÇÃO LUZ 207X332X95MM	Material	UN	1,0000000	87,98	87,98

Prefeitura Municipal de Pedras de Fogo
CNPJ: 09.072.455/0001-97

Insumo	I0042	SEINFRA	AJUDANTE DE ELETRICISTA	Mão de Obra	H	2,0000000	18,63	37,26
Insumo	I2312	SEINFRA	ELETRICISTA	Mão de Obra	H	2,0000000	23,17	46,34
				MO sem LS =>		38,74	LS =>	44,86
				Valor do BDI =>		64,23	Valor com BDI =>	83,60
								326,40
8.17	Código	Banco	Descrição	Tipo	Und	Quant.	Valor Unit	Total
Composição	91927	SINAPI	CABO DE COBRE FLEXÍVEL ISOLADO, 2,5 MM², ANTI-CHAMA 0,6/1,0 KV, PARA CIRCUITOS TERMINAIS - FORNECIMENTO E INSTALAÇÃO. AF_12/2015	INEL - INSTALAÇÃO ELÉTRICA/ELETRIFICAÇÃO E ILUMINAÇÃO EXTERNA	M	1,0000000	4,53	4,53
Composição Auxiliar	88264	SINAPI	ELETRICISTA COM ENCARGOS COMPLEMENTARES	SEDI - SERVIÇOS DIVERSOS	H	0,0300000	22,29	0,66
Composição Auxiliar	88247	SINAPI	AUXILIAR DE ELETRICISTA COM ENCARGOS COMPLEMENTARES	SEDI - SERVIÇOS DIVERSOS	H	0,0300000	17,65	0,52
Insumo	00001022	SINAPI	CABO DE COBRE, FLEXIVEL, CLASSE 4 OU 5, ISOLACAO EM PVC/A, ANTICHAMA BWF-B, COBERTURA PVC-ST1, ANTICHAMA BWF-B, 1 CONDUTOR, 0,6/1 KV, SECAO NOMINAL 2,5 MM2	Material	M	1,1900000	2,79	3,32
Insumo	00021127	SINAPI	FITA ISOLANTE ADESIVA ANTICHAMA, USO ATE 750 V, EM ROLO DE 19 MM X 5 M	Material	UN	0,0090000	3,51	0,03
				MO sem LS =>		0,43	LS =>	0,49
				Valor do BDI =>		1,10	Valor com BDI =>	0,92
								5,63
8.18	Código	Banco	Descrição	Tipo	Und	Quant.	Valor Unit	Total
Composição	91931	SINAPI	CABO DE COBRE FLEXÍVEL ISOLADO, 6 MM², ANTI-CHAMA 0,6/1,0 KV, PARA CIRCUITOS TERMINAIS - FORNECIMENTO E INSTALAÇÃO. AF_12/2015	INEL - INSTALAÇÃO ELÉTRICA/ELETRIFICAÇÃO E ILUMINAÇÃO EXTERNA	M	1,0000000	9,50	9,50
Composição Auxiliar	88264	SINAPI	ELETRICISTA COM ENCARGOS COMPLEMENTARES	SEDI - SERVIÇOS DIVERSOS	H	0,0520000	22,29	1,15
Composição Auxiliar	88247	SINAPI	AUXILIAR DE ELETRICISTA COM ENCARGOS COMPLEMENTARES	SEDI - SERVIÇOS DIVERSOS	H	0,0520000	17,65	0,91
Insumo	00000994	SINAPI	CABO DE COBRE, FLEXIVEL, CLASSE 4 OU 5, ISOLACAO EM PVC/A, ANTICHAMA BWF-B, COBERTURA PVC-ST1, ANTICHAMA BWF-B, 1 CONDUTOR, 0,6/1 KV, SECAO NOMINAL 6 MM2	Material	M	1,1900000	6,23	7,41
Insumo	00021127	SINAPI	FITA ISOLANTE ADESIVA ANTICHAMA, USO ATE 750 V, EM ROLO DE 19 MM X 5 M	Material	UN	0,0090000	3,51	0,03
				MO sem LS =>		0,75	LS =>	0,87
				Valor do BDI =>		2,32	Valor com BDI =>	1,62
								11,82
8.19	Código	Banco	Descrição	Tipo	Und	Quant.	Valor Unit	Total
Composição	100903	SINAPI	LÂMPADA TUBULAR LED DE 18/20 W, BASE G13 - FORNECIMENTO E INSTALAÇÃO. AF_02/2020_P	INEL - INSTALAÇÃO ELÉTRICA/ELETRIFICAÇÃO E ILUMINAÇÃO EXTERNA	UN	1,0000000	27,40	27,40
Composição Auxiliar	88247	SINAPI	AUXILIAR DE ELETRICISTA COM ENCARGOS COMPLEMENTARES	SEDI - SERVIÇOS DIVERSOS	H	0,1033000	17,65	1,82
Composição Auxiliar	88264	SINAPI	ELETRICISTA COM ENCARGOS COMPLEMENTARES	SEDI - SERVIÇOS DIVERSOS	H	0,2478000	22,29	5,52
Insumo	00039387	SINAPI	LAMPADA LED TUBULAR BIVOLT 18/20 W, BASE G13	Material	UN	1,0000000	14,76	14,76

Prefeitura Municipal de Pedras de Fogo
CNPJ: 09.072.455/0001-97

Insumo	00012295	SINAPI	SOQUETE DE BAQUELITE BASE E27, PARA LAMPADAS	Material	UN	2,0000000	2,65	5,30	
				MO sem LS =>		2,69	LS =>	3,12 MO com LS =>	5,81
				Valor do BDI =>		6,71		Valor com BDI =>	34,11
8.20	Código	Banco	Descrição	Tipo	Und	Quant.	Valor Unit	Total	
Composição	C4933	SEINFRA	HASTE DE ATERRAMENTO COPPERWELD 5/8"X 2.40M	OUTROS ELEMENTOS	UN	1,0000000	109,91	109,91	
Insumo	I2352	SEINFRA	HASTE DE ATERRAMENTO COPERWELD 5/8" x 2.40M	Material	UN	1,0000000	37,40	37,40	
Insumo	I0042	SEINFRA	AJUDANTE DE ELETRICISTA	Mão de Obra	H	2,4000000	18,63	44,71	
Insumo	I2312	SEINFRA	ELETRICISTA	Mão de Obra	H	1,2000000	23,17	27,80	
				MO sem LS =>		33,60	LS =>	38,91 MO com LS =>	72,51
				Valor do BDI =>		26,92		Valor com BDI =>	136,83
8.21	Código	Banco	Descrição	Tipo	Und	Quant.	Valor Unit	Total	
Composição	98111	SINAPI	CAIXA DE INSPEÇÃO PARA ATERRAMENTO, CIRCULAR, EM POLIETILENO, DIÂMETRO INTERNO = 0,3 M. AF_12/2020	INHI - INSTALAÇÕES HIDROSANITÁRIAS	UN	1,0000000	47,38	47,38	
Composição Auxiliar	101618	SINAPI	PREPARO DE FUNDO DE VALA COM LARGURA MENOR QUE 1,5 M, COM CAMADA DE AREIA, LANÇAMENTO MANUAL. AF_08/2020	MOVT - MOVIMENTO DE TERRA	m³	0,0141000	221,66	3,12	
Composição Auxiliar	88316	SINAPI	SERVENTE COM ENCARGOS COMPLEMENTARES	SEDI - SERVIÇOS DIVERSOS	H	0,1088000	17,36	1,88	
Composição Auxiliar	88309	SINAPI	PEDREIRO COM ENCARGOS COMPLEMENTARES	SEDI - SERVIÇOS DIVERSOS	H	0,1384000	22,04	3,05	
Insumo	00034643	SINAPI	CAIXA DE INSPECAO PARA ATERRAMENTO E PARA RAIOS, EM POLIPROPILENO, DIAMETRO = 300 MM X ALTURA = 400 MM	Material	UN	1,0000000	39,33	39,33	
				MO sem LS =>		2,31	LS =>	2,67 MO com LS =>	4,98
				Valor do BDI =>		11,60		Valor com BDI =>	58,98
8.22	Código	Banco	Descrição	Tipo	Und	Quant.	Valor Unit	Total	
Composição	72249	SINAPI	CABO DE COBRE NU 6MM2 - FORNECIMENTO E INSTALACAO	INEL - INSTALAÇÃO ELÉTRICA/ELETRIFICAÇÃO E SEDI - SERVIÇOS DIVERSOS	M	1,0000000	7,04	7,04	
Composição Auxiliar	88247	SINAPI	AUXILIAR DE ELETRICISTA COM ENCARGOS COMPLEMENTARES	SEDI - SERVIÇOS DIVERSOS	H	0,0800000	17,65	1,41	
Composição Auxiliar	88264	SINAPI	ELETRICISTA COM ENCARGOS COMPLEMENTARES	SEDI - SERVIÇOS DIVERSOS	H	0,0800000	22,29	1,78	
Insumo	00000861	SINAPI	!EM PROCESSO DE DESATIVACAO! CABO DE COBRE NU 6 MM2 MEIO-DURO	Material	M	1,0200000	3,78	3,85	
				MO sem LS =>		1,15	LS =>	1,34 MO com LS =>	2,49
				Valor do BDI =>		1,72		Valor com BDI =>	8,76
8.23	Código	Banco	Descrição	Tipo	Und	Quant.	Valor Unit	Total	
Composição	72271	SINAPI	CONECTOR PARAFUSO FENDIDO SPLIT-BOLT - PARA CABO DE 16MM2 - FORNECIMENTO E INSTALACAO	INEL - INSTALAÇÃO ELÉTRICA/ELETRIFICAÇÃO E SEDI - SERVIÇOS DIVERSOS	UN	1,0000000	13,95	13,95	
Composição Auxiliar	88247	SINAPI	AUXILIAR DE ELETRICISTA COM ENCARGOS COMPLEMENTARES	SEDI - SERVIÇOS DIVERSOS	H	0,2000000	17,65	3,53	

Prefeitura Municipal de Pedras de Fogo
CNPJ: 09.072.455/0001-97

Composição Auxiliar	88264	SINAPI	ELETRICISTA COM ENCARGOS COMPLEMENTARES	SEDI - SERVIÇOS DIVERSOS	H	0,2000000	22,29	4,45
Insumo	00001539	SINAPI	CONECTOR METALICO TIPO PARAFUSO FENDIDO (SPLIT BOLT), PARA CABOS ATE 16 MM2	Material	UN	1,0000000	5,97	5,97
				MO sem LS =>		2,90	LS =>	3,35
				Valor do BDI =>		3,41	MO com LS =>	6,25
						Valor com BDI =>		17,36
9.1	Código	Banco	Descrição	Tipo	Und	Quant.	Valor Unit	Total
Composição	86931	SINAPI	VASO SANITÁRIO SIFONADO COM CAIXA ACOPLADA LOUÇA BRANCA, INCLUSO ENGATE FLEXÍVEL EM PLÁSTICO BRANCO, 1/2 X 40CM - FORNECIMENTO E INSTALAÇÃO. AF_01/2020	INHI - INSTALAÇÕES HIDROSANITÁRIAS	UN	1,0000000	466,04	466,04
Composição Auxiliar	86888	SINAPI	VASO SANITÁRIO SIFONADO COM CAIXA ACOPLADA LOUÇA BRANCA - FORNECIMENTO E INSTALAÇÃO. AF_01/2020	INHI - INSTALAÇÕES HIDROSANITÁRIAS	UN	1,0000000	454,31	454,31
Composição Auxiliar	86885	SINAPI	ENGATE FLEXÍVEL EM PLÁSTICO BRANCO, 1/2 X 40CM - FORNECIMENTO E INSTALAÇÃO. AF_01/2020	INHI - INSTALAÇÕES HIDROSANITÁRIAS	UN	1,0000000	11,73	11,73
				MO sem LS =>		10,59	LS =>	12,26
				Valor do BDI =>		114,17	MO com LS =>	22,85
						Valor com BDI =>		580,21
9.2	Código	Banco	Descrição	Tipo	Und	Quant.	Valor Unit	Total
Composição	86904	SINAPI	LAVATÓRIO LOUÇA BRANCA SUSPENSO, 29,5 X 39CM OU EQUIVALENTE, PADRÃO POPULAR - FORNECIMENTO E INSTALAÇÃO. AF_01/2020	INHI - INSTALAÇÕES HIDROSANITÁRIAS	UN	1,0000000	138,40	138,40
Composição Auxiliar	88316	SINAPI	SERVEANTE COM ENCARGOS COMPLEMENTARES	SEDI - SERVIÇOS DIVERSOS	H	0,1886000	17,36	3,27
Composição Auxiliar	88267	SINAPI	ENCANADOR OU BOMBEIRO HIDRÁULICO COM ENCARGOS COMPLEMENTARES	SEDI - SERVIÇOS DIVERSOS	H	0,3870000	21,43	8,29
Insumo	00010425	SINAPI	LAVATORIO DE LOUCA BRANCA, SUSPENSO (SEM COLUNA), DIMENSOES *40 X 30* CM	Material	UN	1,0000000	87,83	87,83
Insumo	00004351	SINAPI	PARAFUSO NIQUELADO 3 1/2" COM ACABAMENTO CROMADO PARA FIXAR PECA SANITARIA, INCLUI PORCA CEGA, ARRUELA E BUCHA DE NYLON TAMANHO S-8	Material	UN	2,0000000	18,10	36,20
Insumo	00037329	SINAPI	REJUNTE EPOXI, QUALQUER COR	Material	KG	0,0304000	92,75	2,81
				MO sem LS =>		4,32	LS =>	5,00
				Valor do BDI =>		33,90	MO com LS =>	9,32
						Valor com BDI =>		172,30
9.3	Código	Banco	Descrição	Tipo	Und	Quant.	Valor Unit	Total
Composição	86906	SINAPI	TORNEIRA CROMADA DE MESA, 1/2 OU 3/4, PARA LAVATÓRIO, PADRÃO POPULAR - FORNECIMENTO E INSTALAÇÃO. AF_01/2020	INHI - INSTALAÇÕES HIDROSANITÁRIAS	UN	1,0000000	63,62	63,62
Composição Auxiliar	88316	SINAPI	SERVEANTE COM ENCARGOS COMPLEMENTARES	SEDI - SERVIÇOS DIVERSOS	H	0,0303000	17,36	0,52
Composição Auxiliar	88267	SINAPI	ENCANADOR OU BOMBEIRO HIDRÁULICO COM ENCARGOS COMPLEMENTARES	SEDI - SERVIÇOS DIVERSOS	H	0,0960000	21,43	2,05
Insumo	00003146	SINAPI	FITA VEDA ROSCA EM ROLOS DE 18 MM X 10 M (L X C)	Material	UN	0,0210000	2,49	0,05
Insumo	00013415	SINAPI	TORNEIRA DE MESA/BANCADA, PARA LAVATORIO, FIXA, METALICA CROMADA, PADRAO POPULAR, 1/2 " OU 3/4 " (REF 1193)	Material	UN	1,0000000	61,00	61,00

Prefeitura Municipal de Pedras de Fogo
CNPJ: 09.072.455/0001-97

MO sem LS => 0,96 LS => 1,12 MO com LS => 2,08
Valor do BDI => 15,58 Valor com BDI => 79,20

9.4	Código	Banco	Descrição	Tipo	Und	Quant.	Valor Unit	Total
Composição	95544	SINAPI	PAPELEIRA DE PAREDE EM METAL CROMADO SEM TAMPA, INCLUSO FIXAÇÃO. AF_01/2020	INHI - INSTALAÇÕES HIDROSANITÁRIAS	UN	1,0000000	26,44	26,44
Composição Auxiliar	88316	SINAPI	SERVENTE COM ENCARGOS COMPLEMENTARES	SEDI - SERVIÇOS DIVERSOS	H	0,0996000	17,36	1,72
Composição Auxiliar	88267	SINAPI	ENCANADOR OU BOMBEIRO HIDRÁULICO COM ENCARGOS COMPLEMENTARES	SEDI - SERVIÇOS DIVERSOS	H	0,3162000	21,43	6,77
Insumo	00011703	SINAPI	PAPELEIRA DE PAREDE EM METAL CROMADO SEM TAMPA	Material	UN	1,0000000	17,95	17,95

MO sem LS => 3,20 LS => 3,70 MO com LS => 6,90
Valor do BDI => 6,47 Valor com BDI => 32,91

9.5	Código	Banco	Descrição	Tipo	Und	Quant.	Valor Unit	Total
Composição	C4825	SEINFRA	PORTA PAPEL TOALHA (DISPENSER)EM ABS	LOUÇAS, METAIS E ACESSÓRIOS	UN	1,0000000	53,93	53,93
Insumo	I9139	SEINFRA	TOALHEIRO PLASTICO TIPO DISPENSER PARA PAPEL TOALHA INTERFOLHADO	Material	UN	1,0000000	42,35	42,35
Insumo	I2391	SEINFRA	PEDREIRO	Mão de Obra	H	0,5000000	23,17	11,58

MO sem LS => 5,37 LS => 6,21 MO com LS => 11,58
Valor do BDI => 13,21 Valor com BDI => 67,14

9.6	Código	Banco	Descrição	Tipo	Und	Quant.	Valor Unit	Total
Composição	C1990	SEINFRA	PORTA SABÃO LÍQUIDO DE VIDRO (INSTALADO)	LOUÇAS, METAIS E ACESSÓRIOS	UN	1,0000000	43,44	43,44
Insumo	I1712	SEINFRA	PORTA SABÃO LÍQUIDO DE VIDRO	Material	UN	1,0000000	31,86	31,86
Insumo	I2391	SEINFRA	PEDREIRO	Mão de Obra	H	0,5000000	23,17	11,58

MO sem LS => 5,37 LS => 6,21 MO com LS => 11,58
Valor do BDI => 10,64 Valor com BDI => 54,08

9.7	Código	Banco	Descrição	Tipo	Und	Quant.	Valor Unit	Total
Composição	89709	SINAPI	RALO SIFONADO, PVC, DN 100 X 40 MM, JUNTA SOLDÁVEL, FORNECIDO E INSTALADO EM RAMAL DE DESCARGA OU EM RAMAL DE ESGOTO SANITÁRIO. AF_08/2022	INHI - INSTALAÇÕES HIDROSANITÁRIAS	UN	1,0000000	17,91	17,91
Composição Auxiliar	88267	SINAPI	ENCANADOR OU BOMBEIRO HIDRÁULICO COM ENCARGOS COMPLEMENTARES	SEDI - SERVIÇOS DIVERSOS	H	0,1652000	21,43	3,54
Composição Auxiliar	88248	SINAPI	AUXILIAR DE ENCANADOR OU BOMBEIRO HIDRÁULICO COM ENCARGOS COMPLEMENTARES	SEDI - SERVIÇOS DIVERSOS	H	0,1652000	16,85	2,78
Insumo	00000122	SINAPI	ADESIVO PLASTICO PARA PVC, FRASCO COM *850* GR	Material	UN	0,0049000	52,01	0,25
Insumo	00038383	SINAPI	LIXA D'AGUA EM FOLHA, GRAO 100	Material	UN	0,0360000	1,79	0,06
Insumo	00011741	SINAPI	RALO SIFONADO CILINDRICO, PVC, 100 X 40 MM, COM GRELHA REDONDA BRANCA	Material	UN	1,0000000	10,84	10,84
Insumo	00020083	SINAPI	SOLUCAO PREPARADORA / LIMPADORA PARA PVC, FRASCO COM 1000 CM3	Material	UN	0,0075000	58,93	0,44

Prefeitura Municipal de Pedras de Fogo
CNPJ: 09.072.455/0001-97

MO sem LS => 2,35 LS => 2,73 MO com LS => 5,08
Valor do BDI => 4,38 Valor com BDI => 22,29

9.8	Código	Banco	Descrição	Tipo	Und	Quant.	Valor Unit	Total
Composição	86884	SINAPI	ENGATE FLEXÍVEL EM PLÁSTICO BRANCO, 1/2 X 30CM - FORNECIMENTO E INSTALAÇÃO. AF_01/2020	INHI - INSTALAÇÕES HIDROS SANITÁRIAS	UN	1,0000000	10,16	10,16
Composição Auxiliar	88316	SINAPI	SERVENTE COM ENCARGOS COMPLEMENTARES	SEDI - SERVIÇOS DIVERSOS	H	0,0481000	17,36	0,83
Composição Auxiliar	88267	SINAPI	ENCANADOR OU BOMBEIRO HIDRÁULICO COM ENCARGOS COMPLEMENTARES	SEDI - SERVIÇOS DIVERSOS	H	0,1525000	21,43	3,26
Insumo	00006141	SINAPI	ENGATE/RABICHO FLEXIVEL PLASTICO (PVC OU ABS) BRANCO 1/2 " X 30 CM	Material	UN	1,0000000	6,02	6,02
Insumo	00003146	SINAPI	FITA VEDA ROSCA EM ROLOS DE 18 MM X 10 M (L X C)	Material	UN	0,0210000	2,49	0,05

MO sem LS => 1,54 LS => 1,78 MO com LS => 3,32
Valor do BDI => 2,48 Valor com BDI => 12,64

9.9	Código	Banco	Descrição	Tipo	Und	Quant.	Valor Unit	Total
Composição	100849	SINAPI	ASSENTO SANITÁRIO CONVENCIONAL - FORNECIMENTO E INSTALACAO. AF_01/2020	INHI - INSTALAÇÕES HIDROS SANITÁRIAS	UN	1,0000000	42,13	42,13
Composição Auxiliar	88316	SINAPI	SERVENTE COM ENCARGOS COMPLEMENTARES	SEDI - SERVIÇOS DIVERSOS	H	0,0484000	17,36	0,84
Composição Auxiliar	88267	SINAPI	ENCANADOR OU BOMBEIRO HIDRÁULICO COM ENCARGOS COMPLEMENTARES	SEDI - SERVIÇOS DIVERSOS	H	0,1536000	21,43	3,29
Insumo	00000377	SINAPI	ASSENTO SANITARIO DE PLASTICO, TIPO CONVENCIONAL	Material	UN	1,0000000	38,00	38,00

MO sem LS => 1,55 LS => 1,79 MO com LS => 3,34
Valor do BDI => 10,32 Valor com BDI => 52,45

9.10	Código	Banco	Descrição	Tipo	Und	Quant.	Valor Unit	Total
Composição	89957	SINAPI	PONTO DE CONSUMO TERMINAL DE ÁGUA FRIA (SUBRAMAL) COM TUBULAÇÃO DE PVC, DN 25 MM, INSTALADO EM RAMAL DE ÁGUA, INCLUSOS RASGO E CHUMBAMENTO EM ALVENARIA. AF_12/2014	INHI - INSTALAÇÕES HIDROS SANITÁRIAS	UN	1,0000000	124,29	124,29
Composição Auxiliar	89356	SINAPI	TUBO, PVC, SOLDÁVEL, DN 25MM, INSTALADO EM RAMAL OU SUB-RAMAL DE ÁGUA - FORNECIMENTO E INSTALAÇÃO. AF_06/2022	INHI - INSTALAÇÕES HIDROS SANITÁRIAS	M	2,1400000	19,98	42,75
Composição Auxiliar	89366	SINAPI	JOELHO 90 GRAUS COM BUCHA DE LATÃO, PVC, SOLDÁVEL, DN 25MM, X 3/4 INSTALADO EM RAMAL OU SUB-RAMAL DE ÁGUA - FORNECIMENTO E INSTALAÇÃO. AF_06/2022	INHI - INSTALAÇÕES HIDROS SANITÁRIAS	UN	1,0000000	16,04	16,04
Composição Auxiliar	89362	SINAPI	JOELHO 90 GRAUS, PVC, SOLDÁVEL, DN 25MM, INSTALADO EM RAMAL OU SUB-RAMAL DE ÁGUA - FORNECIMENTO E INSTALAÇÃO. AF_06/2022	INHI - INSTALAÇÕES HIDROS SANITÁRIAS	UN	1,1800000	7,69	9,07
Composição Auxiliar	89395	SINAPI	TE, PVC, SOLDÁVEL, DN 25MM, INSTALADO EM RAMAL OU SUB-RAMAL DE ÁGUA - FORNECIMENTO E INSTALAÇÃO. AF_06/2022	INHI - INSTALAÇÕES HIDROS SANITÁRIAS	UN	0,8900000	10,78	9,59
Composição Auxiliar	90443	SINAPI	RASGO EM ALVENARIA PARA RAMAIS/ DISTRIBUIÇÃO COM DIAMETROS MENORES OU IGUAIS A 40 MM. AF_05/2015	INHI - INSTALAÇÕES HIDROS SANITÁRIAS	M	2,1400000	10,79	23,09

Prefeitura Municipal de Pedras de Fogo
CNPJ: 09.072.455/0001-97

Composição Auxiliar	90466	SINAPI	CHUMBAMENTO LINEAR EM ALVENARIA PARA RAMAIS/DISTRIBUIÇÃO COM DIÂMETROS MENORES OU IGUAIS A 40 MM. AF_05/2015	INHI - INSTALAÇÕES HIDROS SANITÁRIAS	M	2,1400000	11,10	23,75
---------------------	-------	--------	--	--------------------------------------	---	-----------	-------	-------

MO sem LS => 35,37 LS => 40,96 MO com LS => 76,33
Valor do BDI => 30,45 Valor com BDI => 154,74

10.1	Código	Banco	Descrição	Tipo	Und	Quant.	Valor Unit	Total
Composição	92541	SINAPI	TRAMA DE MADEIRA COMPOSTA POR RIPAS, CAIBROS E TERÇAS PARA TELHADOS DE ATÉ 2 ÁGUAS PARA TELHA CERÂMICA CAPA-CANAL, INCLUSO TRANSPORTE VERTICAL. AF_07/2019	COBE - COBERTURA	m²	1,0000000	67,41	67,41
Composição Auxiliar	93282	SINAPI	GUINCHO ELÉTRICO DE COLUNA, CAPACIDADE 400 KG, COM MOTO FREIO, MOTOR TRIFÁSICO DE 1,25 CV - CHI DIURNO. AF_03/2016	CHOR - CUSTOS HORÁRIOS DE MÁQUINAS E EQUIPAMENTOS	CHI	0,0571000	17,86	1,01
Composição Auxiliar	93281	SINAPI	GUINCHO ELÉTRICO DE COLUNA, CAPACIDADE 400 KG, COM MOTO FREIO, MOTOR TRIFÁSICO DE 1,25 CV - CHP DIURNO. AF_03/2016	CHOR - CUSTOS HORÁRIOS DE MÁQUINAS E EQUIPAMENTOS	CHP	0,0412000	18,69	0,77
Composição Auxiliar	88262	SINAPI	CARPINTEIRO DE FORMAS COM ENCARGOS COMPLEMENTARES	SEDI - SERVIÇOS DIVERSOS	H	0,4000000	21,79	8,71
Composição Auxiliar	88239	SINAPI	AJUDANTE DE CARPINTEIRO COM ENCARGOS COMPLEMENTARES	SEDI - SERVIÇOS DIVERSOS	H	0,4020000	17,27	6,94
Insumo	00004430	SINAPI	CAIBRO NAO APARELHADO *5 X 6* CM, EM MACARANDUBA, ANGELIM OU EQUIVALENTE DA REGIAO - BRUTA	Material	M	2,3360000	10,50	24,52
Insumo	00040568	SINAPI	PREGO DE ACO POLIDO COM CABECA 22 X 48 (4 1/4 X 5)	Material	KG	0,0300000	25,62	0,76
Insumo	00020247	SINAPI	PREGO DE ACO POLIDO COM CABECA 15 X 15 (1 1/4 X 13)	Material	KG	0,0700000	28,16	1,97
Insumo	00039027	SINAPI	PREGO DE ACO POLIDO COM CABECA 19 X 36 (3 1/4 X 9)	Material	KG	0,0500000	25,41	1,27
Insumo	00004408	SINAPI	RIPA NAO APARELHADA, *1,5 X 5* CM, EM MACARANDUBA, ANGELIM OU EQUIVALENTE DA REGIAO - BRUTA	Material	M	2,5730000	2,00	5,14
Insumo	00004425	SINAPI	VIGA NAO APARELHADA *6 X 12* CM, EM MACARANDUBA, ANGELIM OU EQUIVALENTE DA REGIAO - BRUTA	Material	M	0,7350000	22,21	16,32

MO sem LS => 6,33 LS => 7,34 MO com LS => 13,67
Valor do BDI => 16,51 Valor com BDI => 83,92

10.2	Código	Banco	Descrição	Tipo	Und	Quant.	Valor Unit	Total
Composição	94201	SINAPI	TELHAMENTO COM TELHA CERÂMICA CAPA-CANAL, TIPO COLONIAL, COM ATÉ 2 ÁGUAS, INCLUSO TRANSPORTE VERTICAL. AF_07/2019	COBE - COBERTURA	m²	1,0000000	34,50	34,50
Composição Auxiliar	93282	SINAPI	GUINCHO ELÉTRICO DE COLUNA, CAPACIDADE 400 KG, COM MOTO FREIO, MOTOR TRIFÁSICO DE 1,25 CV - CHI DIURNO. AF_03/2016	CHOR - CUSTOS HORÁRIOS DE MÁQUINAS E EQUIPAMENTOS	CHI	0,0516000	17,86	0,92
Composição Auxiliar	93281	SINAPI	GUINCHO ELÉTRICO DE COLUNA, CAPACIDADE 400 KG, COM MOTO FREIO, MOTOR TRIFÁSICO DE 1,25 CV - CHP DIURNO. AF_03/2016	CHOR - CUSTOS HORÁRIOS DE MÁQUINAS E EQUIPAMENTOS	CHP	0,0372000	18,69	0,69
Composição Auxiliar	88323	SINAPI	TELHADISTA COM ENCARGOS COMPLEMENTARES	SEDI - SERVIÇOS DIVERSOS	H	0,1330000	21,58	2,87

Prefeitura Municipal de Pedras de Fogo
CNPJ: 09.072.455/0001-97

Composição Auxiliar	88316	SINAPI	SERVENTE COM ENCARGOS COMPLEMENTARES	SEDI - SERVIÇOS DIVERSOS	H	0,3990000	17,36	6,92
Insumo	00007173	SINAPI	TELHA DE BARRO / CERAMICA, NAO ESMALTADA, TIPO COLONIAL, CANAL, PLAN, PAULISTA, COMPRIMENTO DE *44 A 50* CM, RENDIMENTO DE COBERTURA DE *26* TELHAS/M2	Material	MIL	0,0275000	840,00	23,10
				MO sem LS =>		4,09	LS =>	4,73
				Valor do BDI =>		8,45	MO com LS =>	8,82
							Valor com BDI =>	42,95

10.3	Código	Banco	Descrição	Tipo	Und	Quant.	Valor Unit	Total
Composição	100392	SINAPI	RETIRADA E RECOLOCAÇÃO DE RIPA EM TELHADOS DE ATÉ 2 ÁGUAS COM TELHA CERÂMICA ÇAPA-CANAL, INCLUSO TRANSPORTE VERTICAL. AF_07/2019	COBE - COBERTURA	m²	1,0000000	12,36	12,36
Composição Auxiliar	93282	SINAPI	GUINCHO ELÉTRICO DE COLUNA, CAPACIDADE 400 KG, COM MOTO FREIO, MOTOR TRIFÁSICO DE 1,25 CV - CHI DIURNO. AF_03/2016	CHOR - CUSTOS HORÁRIOS DE MÁQUINAS E EQUIPAMENTOS	CHI	0,0260000	17,86	0,46
Composição Auxiliar	93281	SINAPI	GUINCHO ELÉTRICO DE COLUNA, CAPACIDADE 400 KG, COM MOTO FREIO, MOTOR TRIFÁSICO DE 1,25 CV - CHP DIURNO. AF_03/2016	CHOR - CUSTOS HORÁRIOS DE MÁQUINAS E EQUIPAMENTOS	CHP	0,0188000	18,69	0,35
Composição Auxiliar	88262	SINAPI	CARPINTEIRO DE FORMAS COM ENCARGOS COMPLEMENTARES	SEDI - SERVIÇOS DIVERSOS	H	0,0920000	21,79	2,00
Composição Auxiliar	88239	SINAPI	AJUDANTE DE CARPINTEIRO COM ENCARGOS COMPLEMENTARES	SEDI - SERVIÇOS DIVERSOS	H	0,2070000	17,27	3,57
Insumo	00020247	SINAPI	PREGO DE ACO POLIDO COM CABECA 15 X 15 (1 1/4 X 13)	Material	KG	0,0300000	28,16	0,84
Insumo	00004408	SINAPI	RIPA NAO APARELHADA, *1,5 X 5* CM, EM MACARANDUBA, ANGELIM OU EQUIVALENTE DA REGIAO - BRUTA	Material	M	2,5720000	2,00	5,14
				MO sem LS =>		2,29	LS =>	2,65
				Valor do BDI =>		3,02	MO com LS =>	4,94
							Valor com BDI =>	15,38

10.4	Código	Banco	Descrição	Tipo	Und	Quant.	Valor Unit	Total
Composição	C0387	SEINFRA	BEIRA E BICA EM TELHA COLONIAL	TELHAS	M	1,0000000	13,14	13,14
Insumo	I0108	SEINFRA	AREIA GROSSA	Material	m³	0,0025000	74,72	0,18
Insumo	I0441	SEINFRA	CAL HIDRATADA	Material	KG	0,3240000	1,10	0,35
Insumo	I0805	SEINFRA	CIMENTO PORTLAND	Material	KG	0,3240000	0,56	0,18
Insumo	I2391	SEINFRA	PEDREIRO	Mão de Obra	H	0,3000000	23,17	6,95
Insumo	I2543	SEINFRA	SERVENTE	Mão de Obra	H	0,3200000	17,14	5,48
				MO sem LS =>		5,76	LS =>	6,67
				Valor do BDI =>		3,21	MO com LS =>	12,43
							Valor com BDI =>	16,35

10.5	Código	Banco	Descrição	Tipo	Und	Quant.	Valor Unit	Total
------	--------	-------	-----------	------	-----	--------	------------	-------

Prefeitura Municipal de Pedras de Fogo
CNPJ: 09.072.455/0001-97

Composição	94221	SINAPI	CUMEEIRA PARA TELHA CERÂMICA EMBOÇADA COM ARGAMASSA TRAÇO 1:2:9 (CIMENTO, CAL E AREIA) PARA TELHADOS COM ATÉ 2 ÁGUAS, INCLUSO TRANSPORTE VERTICAL. AF_07/2019	COBE - COBERTURA	M	1,0000000	19,39	19,39		
Composição Auxiliar	93282	SINAPI	GUINCHO ELÉTRICO DE COLUNA, CAPACIDADE 400 KG, COM MOTO FREIO, MOTOR TRIFÁSICO DE 1,25 CV - CHI DIURNO. AF_03/2016	CHOR - CUSTOS HORÁRIOS DE MÁQUINAS E EQUIPAMENTOS	CHI	0,0087000	17,86	0,15		
Composição Auxiliar	93281	SINAPI	GUINCHO ELÉTRICO DE COLUNA, CAPACIDADE 400 KG, COM MOTO FREIO, MOTOR TRIFÁSICO DE 1,25 CV - CHP DIURNO. AF_03/2016	CHOR - CUSTOS HORÁRIOS DE MÁQUINAS E EQUIPAMENTOS	CHP	0,0063000	18,69	0,11		
Composição Auxiliar	87337	SINAPI	ARGAMASSA TRAÇO 1:2:9 (EM VOLUME DE CIMENTO, CAL E AREIA MÉDIA ÚMIDA) PARA EMBOÇO/MASSA ÚNICA/ASSENTAMENTO DE ALVENARIA DE VEDAÇÃO, PREPARO MECÂNICO COM MISTURADOR DE EIXO HORIZONTAL DE 300 KG. AF_08/2019	SEDI - SERVIÇOS DIVERSOS	m³	0,0117000	467,82	5,47		
Composição Auxiliar	88323	SINAPI	TELHADISTA COM ENCARGOS COMPLEMENTARES	SEDI - SERVIÇOS DIVERSOS	H	0,1640000	21,58	3,53		
Composição Auxiliar	88316	SINAPI	SERVENTE COM ENCARGOS COMPLEMENTARES	SEDI - SERVIÇOS DIVERSOS	H	0,2090000	17,36	3,62		
Insumo	00007181	SINAPI	CUMEEIRA PARA TELHA CERAMICA, COMPRIMENTO DE *41* CM, RENDIMENTO DE *3* TELHAS/M	Material	UN	3,0000000	2,17	6,51		
					MO sem LS =>	3,07	LS =>	3,56	MO com LS =>	6,63
					Valor do BDI =>	4,75			Valor com BDI =>	24,14

11.1	Código	Banco	Descrição	Tipo	Und	Quant.	Valor Unit	Total		
Composição	9537	SINAPI	LIMPEZA FINAL DA OBRA	SEDI - SERVIÇOS DIVERSOS	m²	1,0000000	3,07	3,07		
Composição Auxiliar	88316	SINAPI	SERVENTE COM ENCARGOS COMPLEMENTARES	SEDI - SERVIÇOS DIVERSOS	H	0,1400000	17,36	2,43		
Insumo	00000003	SINAPI	ACIDO CLORIDRICO / ACIDO MURIATICO, DILUICAO 10% A 12% PARA USO EM LIMPEZA	Material	L	0,0500000	12,89	0,64		
					MO sem LS =>	0,85	LS =>	0,99	MO com LS =>	1,84
					Valor do BDI =>	0,75			Valor com BDI =>	3,82

Composições Auxiliares

	Código	Banco	Descrição	Tipo	Und	Quant.	Valor Unit	Total
Composição	88238	SINAPI	AJUDANTE DE ARMADOR COM ENCARGOS COMPLEMENTARES	SEDI - SERVIÇOS DIVERSOS	H	1,0000000	17,36	17,36
Composição Auxiliar	95308	SINAPI	CURSO DE CAPACITAÇÃO PARA AJUDANTE DE ARMADOR (ENCARGOS COMPLEMENTARES) - HORISTA	SEDI - SERVIÇOS DIVERSOS	H	1,0000000	0,12	0,12
Insumo	00037370	SINAPI	ALIMENTACAO - HORISTA (COLETADO CAIXA)	Outros	H	1,0000000	0,97	0,97
Insumo	00006114	SINAPI	AJUDANTE DE ARMADOR (HORISTA)	Mão de Obra	H	1,0000000	12,92	12,92
Insumo	00043489	SINAPI	EPI - FAMILIA PEDREIRO - HORISTA (ENCARGOS COMPLEMENTARES - COLETADO CAIXA)	Equipamento	H	1,0000000	1,09	1,09

Prefeitura Municipal de Pedras de Fogo
CNPJ: 09.072.455/0001-97

Insumo	00037372	SINAPI	EXAMES - HORISTA (COLETADO CAIXA)	Outros	H	1,0000000	0,81	0,81
Insumo	00043465	SINAPI	FERRAMENTAS - FAMILIA PEDREIRO - HORISTA (ENCARGOS COMPLEMENTARES - COLETADO CAIXA)	Equipamento	H	1,0000000	0,74	0,74
Insumo	00037373	SINAPI	SEGURO - HORISTA (COLETADO CAIXA)	Taxas	H	1,0000000	0,01	0,01
Insumo	00037371	SINAPI	TRANSPORTE - HORISTA (COLETADO CAIXA)	Serviços	H	1,0000000	0,70	0,70

MO sem LS => 6,04 LS => 7,00 MO com LS => 13,04
Valor do BDI => 4,25 Valor com BDI => 21,61

	Código	Banco	Descrição	Tipo	Und	Quant.	Valor Unit	Total
Composição	88239	SINAPI	AJUDANTE DE CARPINTEIRO COM ENCARGOS COMPLEMENTARES	SEDI - SERVIÇOS DIVERSOS	H	1,0000000	17,27	17,27
Composição Auxiliar	95309	SINAPI	CURSO DE CAPACITAÇÃO PARA AJUDANTE DE CARPINTEIRO (ENCARGOS COMPLEMENTARES) - HORISTA	SEDI - SERVIÇOS DIVERSOS	H	1,0000000	0,15	0,15
Insumo	00037370	SINAPI	ALIMENTACAO - HORISTA (COLETADO CAIXA)	Outros	H	1,0000000	0,97	0,97
Insumo	00006117	SINAPI	CARPINTEIRO AUXILIAR (HORISTA)	Mão de Obra	H	1,0000000	12,92	12,92
Insumo	00043483	SINAPI	EPI - FAMILIA CARPINTEIRO DE FORMAS - HORISTA (ENCARGOS COMPLEMENTARES - COLETADO CAIXA)	Equipamento	H	1,0000000	1,26	1,26
Insumo	00037372	SINAPI	EXAMES - HORISTA (COLETADO CAIXA)	Outros	H	1,0000000	0,81	0,81
Insumo	00043459	SINAPI	FERRAMENTAS - FAMILIA CARPINTEIRO DE FORMAS - HORISTA (ENCARGOS COMPLEMENTARES - COLETADO CAIXA)	Equipamento	H	1,0000000	0,45	0,45
Insumo	00037373	SINAPI	SEGURO - HORISTA (COLETADO CAIXA)	Taxas	H	1,0000000	0,01	0,01
Insumo	00037371	SINAPI	TRANSPORTE - HORISTA (COLETADO CAIXA)	Serviços	H	1,0000000	0,70	0,70

MO sem LS => 6,06 LS => 7,01 MO com LS => 13,07
Valor do BDI => 4,23 Valor com BDI => 21,50

	Código	Banco	Descrição	Tipo	Und	Quant.	Valor Unit	Total
Composição	100659	SINAPI	ALIZAR DE 5X1,5CM PARA PORTA FIXADO COM PREGOS, PADRÃO MÉDIO - FORNECIMENTO E INSTALAÇÃO. AF_12/2019	ESQV - ESQUADRIAS/FERRAGENS/VIDROS	M	1,0000000	10,84	10,84
Composição Auxiliar	88316	SINAPI	SERVENTE COM ENCARGOS COMPLEMENTARES	SEDI - SERVIÇOS DIVERSOS	H	0,0340000	17,36	0,59
Composição Auxiliar	88261	SINAPI	CARPINTEIRO DE ESQUADRIA COM ENCARGOS COMPLEMENTARES	SEDI - SERVIÇOS DIVERSOS	H	0,0680000	20,98	1,42
Insumo	00020017	SINAPI	GUARNICAO / ALIZAR / VISTA LISA EM MADEIRA MACICA, PARA PORTA , E = *1* CM, L = *5* CM, CEDRINHO / ANGELIM COMERCIAL / TAURI/ CURUPIXA / PEROBA / CUMARU OU EQUIVALENTE DA REGIAO	Material	M	1,1630000	7,45	8,66
Insumo	00039026	SINAPI	PREGO DE ACO POLIDO SEM CABECA 15 X 15 (1 1/4 X 13)	Material	KG	0,0060000	28,60	0,17

MO sem LS => 0,73 LS => 0,85 MO com LS => 1,58
Valor do BDI => 2,65 Valor com BDI => 13,49

Prefeitura Municipal de Pedras de Fogo
CNPJ: 09.072.455/0001-97

	Código	Banco	Descrição	Tipo	Und	Quant.	Valor Unit	Total		
Composição	100660	SINAPI	ALIZAR DE 5X1,5CM PARA PORTA FIXADO COM PREGOS, PADRÃO POPULAR - FORNECIMENTO E INSTALAÇÃO. AF_12/2019	ESQV - ESQUADRIAS/FERRAGENS/VIDROS	M	1,0000000	7,35	7,35		
Composição Auxiliar	88316	SINAPI	SERVENTE COM ENCARGOS COMPLEMENTARES	SEDI - SERVIÇOS DIVERSOS	H	0,0340000	17,36	0,59		
Composição Auxiliar	88261	SINAPI	CARPINTEIRO DE ESQUADRIA COM ENCARGOS COMPLEMENTARES	SEDI - SERVIÇOS DIVERSOS	H	0,0680000	20,98	1,42		
Insumo	00020007	SINAPI	GUARNICAO / ALIZAR / VISTA LISA EM MADEIRA MACICA, PARA PORTA , E = *1* CM, L = *5* CM, PINUS /EUCALIPTO / VIROLA OU EQUIVALENTE DA REGIAO	Material	M	1,1630000	4,45	5,17		
Insumo	00039026	SINAPI	PREGO DE ACO POLIDO SEM CABECA 15 X 15 (1 1/4 X 13)	Material	KG	0,0060000	28,60	0,17		
					MO sem LS =>	0,73	LS =>	0,85	MO com LS =>	1,58
					Valor do BDI =>	1,80			Valor com BDI =>	9,15

	Código	Banco	Descrição	Tipo	Und	Quant.	Valor Unit	Total		
Composição	87292	SINAPI	ARGAMASSA TRAÇO 1:2:8 (EM VOLUME DE CIMENTO, CAL E AREIA MÉDIA ÚMIDA) PARA EMBOÇO/MASSA ÚNICA/ASSENTAMENTO DE ALVENARIA DE VEDAÇÃO, PREPARO MECÂNICO COM BETONEIRA 400 L. AF_08/2019	SEDI - SERVIÇOS DIVERSOS	m³	1,0000000	487,19	487,19		
Composição Auxiliar	88831	SINAPI	BETONEIRA CAPACIDADE NOMINAL DE 400 L, CAPACIDADE DE MISTURA 280 L, MOTOR ELÉTRICO TRIFÁSICO POTÊNCIA DE 2 CV, SEM CARREGADOR - CHI DIURNO. AF_10/2014	CHOR - CUSTOS HORÁRIOS DE MÁQUINAS E EQUIPAMENTOS	CHI	3,4500000	0,33	1,13		
Composição Auxiliar	88830	SINAPI	BETONEIRA CAPACIDADE NOMINAL DE 400 L, CAPACIDADE DE MISTURA 280 L, MOTOR ELÉTRICO TRIFÁSICO POTÊNCIA DE 2 CV, SEM CARREGADOR - CHP DIURNO. AF_10/2014	CHOR - CUSTOS HORÁRIOS DE MÁQUINAS E EQUIPAMENTOS	CHP	1,0500000	1,51	1,58		
Composição Auxiliar	88377	SINAPI	OPERADOR DE BETONEIRA ESTACIONÁRIA/MISTURADOR COM ENCARGOS COMPLEMENTARES	SEDI - SERVIÇOS DIVERSOS	H	4,5000000	17,89	80,50		
Insumo	00001106	SINAPI	CAL HIDRATADA CH-I PARA ARGAMASSAS	Material	KG	174,1000000	0,80	139,28		
Insumo	00000370	SINAPI	AREIA MEDIA - POSTO JAZIDA/FORNECEDOR (RETIRADO NA JAZIDA, SEM TRANSPORTE)	Material	m³	1,1600000	110,00	127,60		
Insumo	00001379	SINAPI	CIMENTO PORTLAND COMPOSTO CP II-32	Material	KG	195,8600000	0,70	137,10		
					MO sem LS =>	30,50	LS =>	35,33	MO com LS =>	65,83
					Valor do BDI =>	119,36			Valor com BDI =>	606,55

	Código	Banco	Descrição	Tipo	Und	Quant.	Valor Unit	Total
Composição	87294	SINAPI	ARGAMASSA TRAÇO 1:2:9 (EM VOLUME DE CIMENTO, CAL E AREIA MÉDIA ÚMIDA) PARA EMBOÇO/MASSA ÚNICA/ASSENTAMENTO DE ALVENARIA DE VEDAÇÃO, PREPARO MECÂNICO COM BETONEIRA 600 L. AF_08/2019	SEDI - SERVIÇOS DIVERSOS	m³	1,0000000	466,27	466,27
Composição Auxiliar	89226	SINAPI	BETONEIRA CAPACIDADE NOMINAL DE 600 L, CAPACIDADE DE MISTURA 360 L, MOTOR ELÉTRICO TRIFÁSICO POTÊNCIA DE 4 CV, SEM CARREGADOR - CHI DIURNO. AF_11/2014	CHOR - CUSTOS HORÁRIOS DE MÁQUINAS E EQUIPAMENTOS	CHI	2,8000000	1,36	3,80

Prefeitura Municipal de Pedras de Fogo
CNPJ: 09.072.455/0001-97

Composição Auxiliar	89225	SINAPI	BETONEIRA CAPACIDADE NOMINAL DE 600 L, CAPACIDADE DE MISTURA 360 L, MOTOR ELÉTRICO TRIFÁSICO POTÊNCIA DE 4 CV, SEM CARREGADOR - CHP DIURNO. AF_11/2014	CHOR - CUSTOS HORÁRIOS DE MÁQUINAS E EQUIPAMENTOS	CHP	0,8500000	4,41	3,74		
Composição Auxiliar	88316	SINAPI	SERVENTE COM ENCARGOS COMPLEMENTARES	SEDI - SERVIÇOS DIVERSOS	H	0,7900000	17,36	13,71		
Composição Auxiliar	88377	SINAPI	OPERADOR DE BETONEIRA ESTACIONÁRIA/MISTURADOR COM ENCARGOS COMPLEMENTARES	SEDI - SERVIÇOS DIVERSOS	H	3,6500000	17,89	65,29		
Insumo	00001106	SINAPI	CAL HIDRATADA CH-I PARA ARGAMASSAS	Material	KG	157,4400000	0,80	125,95		
Insumo	00000370	SINAPI	AREIA MEDIA - POSTO JAZIDA/FORNECEDOR (RETIRADO NA JAZIDA, SEM TRANSPORTE)	Material	m³	1,1800000	110,00	129,80		
Insumo	00001379	SINAPI	CIMENTO PORTLAND COMPOSTO CP II-32	Material	KG	177,1200000	0,70	123,98		
				MO sem LS =>		29,55	LS =>	34,23	MO com LS =>	63,78
				Valor do BDI =>		114,23			Valor com BDI =>	580,50

	Código	Banco	Descrição	Tipo	Und	Quant.	Valor Unit	Total		
Composição	87337	SINAPI	ARGAMASSA TRAÇO 1:2:9 (EM VOLUME DE CIMENTO, CAL E AREIA MÉDIA ÚMIDA) PARA EMBOÇO/MASSA ÚNICA/ASSENTAMENTO DE ALVENARIA DE VEDAÇÃO, PREPARO MECÂNICO COM MISTURADOR DE EIXO HORIZONTAL DE 300 KG. AF_08/2019	SEDI - SERVIÇOS DIVERSOS	m³	1,0000000	467,82	467,82		
Composição Auxiliar	88392	SINAPI	MISTURADOR DE ARGAMASSA, EIXO HORIZONTAL, CAPACIDADE DE MISTURA 300 KG, MOTOR ELÉTRICO POTÊNCIA 5 CV - CHI DIURNO. AF_06/2014	CHOR - CUSTOS HORÁRIOS DE MÁQUINAS E EQUIPAMENTOS	CHI	3,7400000	0,88	3,29		
Composição Auxiliar	88386	SINAPI	MISTURADOR DE ARGAMASSA, EIXO HORIZONTAL, CAPACIDADE DE MISTURA 300 KG, MOTOR ELÉTRICO POTÊNCIA 5 CV - CHP DIURNO. AF_06/2014	CHOR - CUSTOS HORÁRIOS DE MÁQUINAS E EQUIPAMENTOS	CHP	1,1400000	3,90	4,44		
Composição Auxiliar	88377	SINAPI	OPERADOR DE BETONEIRA ESTACIONÁRIA/MISTURADOR COM ENCARGOS COMPLEMENTARES	SEDI - SERVIÇOS DIVERSOS	H	4,8800000	17,89	87,30		
Insumo	00001106	SINAPI	CAL HIDRATADA CH-I PARA ARGAMASSAS	Material	KG	154,4600000	0,80	123,56		
Insumo	00000370	SINAPI	AREIA MEDIA - POSTO JAZIDA/FORNECEDOR (RETIRADO NA JAZIDA, SEM TRANSPORTE)	Material	m³	1,1600000	110,00	127,60		
Insumo	00001379	SINAPI	CIMENTO PORTLAND COMPOSTO CP II-32	Material	KG	173,7700000	0,70	121,63		
				MO sem LS =>		33,08	LS =>	38,31	MO com LS =>	71,39
				Valor do BDI =>		114,61			Valor com BDI =>	582,43

	Código	Banco	Descrição	Tipo	Und	Quant.	Valor Unit	Total
Composição	87377	SINAPI	ARGAMASSA TRAÇO 1:3 (EM VOLUME DE CIMENTO E AREIA GROSSA ÚMIDA) PARA CHAPISCO CONVENCIONAL, PREPARO MANUAL. AF_08/2019	SEDI - SERVIÇOS DIVERSOS	m³	1,0000000	591,88	591,88
Composição Auxiliar	88316	SINAPI	SERVENTE COM ENCARGOS COMPLEMENTARES	SEDI - SERVIÇOS DIVERSOS	H	11,0200000	17,36	191,30
Insumo	00000367	SINAPI	AREIA GROSSA - POSTO JAZIDA/FORNECEDOR (RETIRADO NA JAZIDA, SEM TRANSPORTE)	Material	m³	0,9400000	111,43	104,74
Insumo	00001379	SINAPI	CIMENTO PORTLAND COMPOSTO CP II-32	Material	KG	422,6300000	0,70	295,84

Prefeitura Municipal de Pedras de Fogo
CNPJ: 09.072.455/0001-97

MO sem LS => 67,20 LS => 77,82 MO com LS => 145,02
Valor do BDI => 145,01 Valor com BDI => 736,89

	Código	Banco	Descrição	Tipo	Und	Quant.	Valor Unit	Total
Composição	88629	SINAPI	ARGAMASSA TRAÇO 1:3 (EM VOLUME DE CIMENTO E AREIA MÉDIA ÚMIDA), PREPARO MANUAL. AF_08/2019	SEDI - SERVIÇOS DIVERSOS	m³	1,0000000	604,54	604,54
Composição Auxiliar	88316	SINAPI	SERVENTE COM ENCARGOS COMPLEMENTARES	SEDI - SERVIÇOS DIVERSOS	H	8,5700000	17,36	148,77
Insumo	00000370	SINAPI	AREIA MEDIA - POSTO JAZIDA/FORNECEDOR (RETIRADO NA JAZIDA, SEM TRANSPORTE)	Material	m³	1,0700000	110,00	117,70
Insumo	00001379	SINAPI	CIMENTO PORTLAND COMPOSTO CP II-32	Material	KG	482,9600000	0,70	338,07

MO sem LS => 52,26 LS => 60,52 MO com LS => 112,78
Valor do BDI => 148,11 Valor com BDI => 752,65

	Código	Banco	Descrição	Tipo	Und	Quant.	Valor Unit	Total
Composição	87301	SINAPI	ARGAMASSA TRAÇO 1:4 (EM VOLUME DE CIMENTO E AREIA MÉDIA ÚMIDA) PARA CONTRAPISO, PREPARO MECÂNICO COM BETONEIRA 400 L. AF_08/2019	SEDI - SERVIÇOS DIVERSOS	m³	1,0000000	561,17	561,17
Composição Auxiliar	88830	SINAPI	BETONEIRA CAPACIDADE NOMINAL DE 400 L, CAPACIDADE DE MISTURA 280 L, MOTOR ELÉTRICO TRIFÁSICO POTÊNCIA DE 2 CV, SEM CARREGADOR - CHP DIURNO. AF_10/2014	CHOR - CUSTOS HORÁRIOS DE MÁQUINAS E EQUIPAMENTOS	CHP	1,1300000	1,51	1,70
Composição Auxiliar	88831	SINAPI	BETONEIRA CAPACIDADE NOMINAL DE 400 L, CAPACIDADE DE MISTURA 280 L, MOTOR ELÉTRICO TRIFÁSICO POTÊNCIA DE 2 CV, SEM CARREGADOR - CHI DIURNO. AF_10/2014	CHOR - CUSTOS HORÁRIOS DE MÁQUINAS E EQUIPAMENTOS	CHI	3,7200000	0,33	1,22
Composição Auxiliar	88377	SINAPI	OPERADOR DE BETONEIRA ESTACIONÁRIA/MISTURADOR COM ENCARGOS COMPLEMENTARES	SEDI - SERVIÇOS DIVERSOS	H	4,8500000	17,89	86,76
Insumo	00000370	SINAPI	AREIA MEDIA - POSTO JAZIDA/FORNECEDOR (RETIRADO NA JAZIDA, SEM TRANSPORTE)	Material	m³	1,3600000	110,00	149,60
Insumo	00001379	SINAPI	CIMENTO PORTLAND COMPOSTO CP II-32	Material	KG	459,8500000	0,70	321,89

MO sem LS => 32,88 LS => 38,07 MO com LS => 70,95
Valor do BDI => 137,48 Valor com BDI => 698,65

	Código	Banco	Descrição	Tipo	Und	Quant.	Valor Unit	Total
Composição	88245	SINAPI	ARMADOR COM ENCARGOS COMPLEMENTARES	SEDI - SERVIÇOS DIVERSOS	H	1,0000000	21,91	21,91
Composição Auxiliar	95314	SINAPI	CURSO DE CAPACITAÇÃO PARA ARMADOR (ENCARGOS COMPLEMENTARES) - HORISTA	SEDI - SERVIÇOS DIVERSOS	H	1,0000000	0,16	0,16
Insumo	00000378	SINAPI	ARMADOR (HORISTA)	Mão de Obra	H	1,0000000	17,43	17,43
Insumo	00037370	SINAPI	ALIMENTACAO - HORISTA (COLETADO CAIXA)	Outros	H	1,0000000	0,97	0,97
Insumo	00043489	SINAPI	EPI - FAMILIA PEDREIRO - HORISTA (ENCARGOS COMPLEMENTARES - COLETADO CAIXA)	Equipamento	H	1,0000000	1,09	1,09
Insumo	00037372	SINAPI	EXAMES - HORISTA (COLETADO CAIXA)	Outros	H	1,0000000	0,81	0,81

Prefeitura Municipal de Pedras de Fogo
CNPJ: 09.072.455/0001-97

Insumo	00043465	SINAPI	FERRAMENTAS - FAMILIA PEDREIRO - HORISTA (ENCARGOS COMPLEMENTARES - COLETADO CAIXA)	Equipamento	H	1,0000000	0,74	0,74		
Insumo	00037373	SINAPI	SEGURO - HORISTA (COLETADO CAIXA)	Taxas	H	1,0000000	0,01	0,01		
Insumo	00037371	SINAPI	TRANSPORTE - HORISTA (COLETADO CAIXA)	Serviços	H	1,0000000	0,70	0,70		
				MO sem LS =>		8,15	LS =>	9,44	MO com LS =>	17,59
				Valor do BDI =>		5,36			Valor com BDI =>	27,27

	Código	Banco	Descrição	Tipo	Und	Quant.	Valor Unit	Total		
Composição	88247	SINAPI	AUXILIAR DE ELETRICISTA COM ENCARGOS COMPLEMENTARES	SEDI - SERVIÇOS DIVERSOS	H	1,0000000	17,65	17,65		
Composição Auxiliar	95316	SINAPI	CURSO DE CAPACITAÇÃO PARA AUXILIAR DE ELETRICISTA (ENCARGOS COMPLEMENTARES) - HORISTA	SEDI - SERVIÇOS DIVERSOS	H	1,0000000	0,39	0,39		
Insumo	00000247	SINAPI	AJUDANTE DE ELETRICISTA (HORISTA)	Mão de Obra	H	1,0000000	12,92	12,92		
Insumo	00037370	SINAPI	ALIMENTACAO - HORISTA (COLETADO CAIXA)	Outros	H	1,0000000	0,97	0,97		
Insumo	00043484	SINAPI	EPI - FAMILIA ELETRICISTA - HORISTA (ENCARGOS COMPLEMENTARES - COLETADO CAIXA)	Equipamento	H	1,0000000	1,07	1,07		
Insumo	00037372	SINAPI	EXAMES - HORISTA (COLETADO CAIXA)	Outros	H	1,0000000	0,81	0,81		
Insumo	00043460	SINAPI	FERRAMENTAS - FAMILIA ELETRICISTA - HORISTA (ENCARGOS COMPLEMENTARES - COLETADO CAIXA)	Equipamento	H	1,0000000	0,78	0,78		
Insumo	00037373	SINAPI	SEGURO - HORISTA (COLETADO CAIXA)	Taxas	H	1,0000000	0,01	0,01		
Insumo	00037371	SINAPI	TRANSPORTE - HORISTA (COLETADO CAIXA)	Serviços	H	1,0000000	0,70	0,70		
				MO sem LS =>		6,17	LS =>	7,14	MO com LS =>	13,31
				Valor do BDI =>		4,32			Valor com BDI =>	21,97

	Código	Banco	Descrição	Tipo	Und	Quant.	Valor Unit	Total
Composição	88248	SINAPI	AUXILIAR DE ENCANADOR OU BOMBEIRO HIDRÁULICO COM ENCARGOS COMPLEMENTARES	SEDI - SERVIÇOS DIVERSOS	H	1,0000000	16,85	16,85
Composição Auxiliar	95317	SINAPI	CURSO DE CAPACITAÇÃO PARA AUXILIAR DE ENCANADOR OU BOMBEIRO HIDRÁULICO (ENCARGOS COMPLEMENTARES) - HORISTA	SEDI - SERVIÇOS DIVERSOS	H	1,0000000	0,18	0,18
Insumo	00000246	SINAPI	AUXILIAR DE ENCANADOR OU BOMBEIRO HIDRAULICO (HORISTA)	Mão de Obra	H	1,0000000	12,92	12,92
Insumo	00037370	SINAPI	ALIMENTACAO - HORISTA (COLETADO CAIXA)	Outros	H	1,0000000	0,97	0,97
Insumo	00043485	SINAPI	EPI - FAMILIA ENCANADOR - HORISTA (ENCARGOS COMPLEMENTARES - COLETADO CAIXA)	Equipamento	H	1,0000000	0,94	0,94
Insumo	00037372	SINAPI	EXAMES - HORISTA (COLETADO CAIXA)	Outros	H	1,0000000	0,81	0,81
Insumo	00043461	SINAPI	FERRAMENTAS - FAMILIA ENCANADOR - HORISTA (ENCARGOS COMPLEMENTARES - COLETADO CAIXA)	Equipamento	H	1,0000000	0,32	0,32
Insumo	00037373	SINAPI	SEGURO - HORISTA (COLETADO CAIXA)	Taxas	H	1,0000000	0,01	0,01

Prefeitura Municipal de Pedras de Fogo
CNPJ: 09.072.455/0001-97

Insumo	00037371	SINAPI	TRANSPORTE - HORISTA (COLETADO CAIXA)	Serviços	H	1,0000000	0,70	0,70
				MO sem LS =>		6,07	LS =>	7,03
				Valor do BDI =>		4,12	Valor com BDI =>	13,10
								20,97

	Código	Banco	Descrição	Tipo	Und	Quant.	Valor Unit	Total
Composição	88251	SINAPI	AUXILIAR DE SERRALHEIRO COM ENCARGOS COMPLEMENTARES	SEDI - SERVIÇOS DIVERSOS	H	1,0000000	17,88	17,88
Composição Auxiliar	95320	SINAPI	CURSO DE CAPACITAÇÃO PARA AUXILIAR DE SERRALHEIRO (ENCARGOS COMPLEMENTARES) - HORISTA	SEDI - SERVIÇOS DIVERSOS	H	1,0000000	0,12	0,12
Insumo	00000252	SINAPI	AJUDANTE DE SERRALHEIRO (HORISTA)	Mão de Obra	H	1,0000000	13,44	13,44
Insumo	00037370	SINAPI	ALIMENTACAO - HORISTA (COLETADO CAIXA)	Outros	H	1,0000000	0,97	0,97
Insumo	00043489	SINAPI	EPI - FAMILIA PEDREIRO - HORISTA (ENCARGOS COMPLEMENTARES - COLETADO CAIXA)	Equipamento	H	1,0000000	1,09	1,09
Insumo	00037372	SINAPI	EXAMES - HORISTA (COLETADO CAIXA)	Outros	H	1,0000000	0,81	0,81
Insumo	00043465	SINAPI	FERRAMENTAS - FAMILIA PEDREIRO - HORISTA (ENCARGOS COMPLEMENTARES - COLETADO CAIXA)	Equipamento	H	1,0000000	0,74	0,74
Insumo	00037373	SINAPI	SEGURO - HORISTA (COLETADO CAIXA)	Taxas	H	1,0000000	0,01	0,01
Insumo	00037371	SINAPI	TRANSPORTE - HORISTA (COLETADO CAIXA)	Serviços	H	1,0000000	0,70	0,70
				MO sem LS =>		6,28	LS =>	7,28
				Valor do BDI =>		4,38	Valor com BDI =>	13,56
								22,26

	Código	Banco	Descrição	Tipo	Und	Quant.	Valor Unit	Total
Composição	88256	SINAPI	AZULEJISTA OU LADRILHISTA COM ENCARGOS COMPLEMENTARES	SEDI - SERVIÇOS DIVERSOS	H	1,0000000	21,95	21,95
Composição Auxiliar	95324	SINAPI	CURSO DE CAPACITAÇÃO PARA AZULEJISTA OU LADRILHISTA (ENCARGOS COMPLEMENTARES) - HORISTA	SEDI - SERVIÇOS DIVERSOS	H	1,0000000	0,20	0,20
Insumo	00004760	SINAPI	AZULEJISTA OU LADRILHEIRO (HORISTA)	Mão de Obra	H	1,0000000	17,43	17,43
Insumo	00037370	SINAPI	ALIMENTACAO - HORISTA (COLETADO CAIXA)	Outros	H	1,0000000	0,97	0,97
Insumo	00043489	SINAPI	EPI - FAMILIA PEDREIRO - HORISTA (ENCARGOS COMPLEMENTARES - COLETADO CAIXA)	Equipamento	H	1,0000000	1,09	1,09
Insumo	00037372	SINAPI	EXAMES - HORISTA (COLETADO CAIXA)	Outros	H	1,0000000	0,81	0,81
Insumo	00043465	SINAPI	FERRAMENTAS - FAMILIA PEDREIRO - HORISTA (ENCARGOS COMPLEMENTARES - COLETADO CAIXA)	Equipamento	H	1,0000000	0,74	0,74
Insumo	00037373	SINAPI	SEGURO - HORISTA (COLETADO CAIXA)	Taxas	H	1,0000000	0,01	0,01
Insumo	00037371	SINAPI	TRANSPORTE - HORISTA (COLETADO CAIXA)	Serviços	H	1,0000000	0,70	0,70
				MO sem LS =>		8,17	LS =>	9,46
				Valor do BDI =>		5,37	Valor com BDI =>	17,63
								27,32

	Código	Banco	Descrição	Tipo	Und	Quant.	Valor Unit	Total
--	--------	-------	-----------	------	-----	--------	------------	-------

Prefeitura Municipal de Pedras de Fogo
CNPJ: 09.072.455/0001-97

Composição	90806	SINAPI	BATENTE PARA PORTA DE MADEIRA, FIXAÇÃO COM ARGAMASSA, PADRÃO MÉDIO - FORNECIMENTO E INSTALAÇÃO. AF_12/2019	ESQV - ESQUADRIAS/FERRAGENS/VIDROS	UN	1,0000000	366,47	366,47
Composição Auxiliar	90801	SINAPI	BATENTE PARA PORTA DE MADEIRA, PADRÃO MÉDIO - FORNECIMENTO E MONTAGEM. AF_12/2019	ESQV - ESQUADRIAS/FERRAGENS/VIDROS	UN	1,0000000	287,02	287,02
Composição Auxiliar	88629	SINAPI	ARGAMASSA TRAÇO 1:3 (EM VOLUME DE CIMENTO E AREIA MÉDIA ÚMIDA), PREPARO MANUAL. AF_08/2019	SEDI - SERVIÇOS DIVERSOS	m³	0,0223000	604,54	13,48
Composição Auxiliar	88316	SINAPI	SERVENTE COM ENCARGOS COMPLEMENTARES	SEDI - SERVIÇOS DIVERSOS	H	0,9570000	17,36	16,61
Composição Auxiliar	88261	SINAPI	CARPINTEIRO DE ESQUADRIA COM ENCARGOS COMPLEMENTARES	SEDI - SERVIÇOS DIVERSOS	H	0,5520000	20,98	11,58
Composição Auxiliar	88309	SINAPI	PEDREIRO COM ENCARGOS COMPLEMENTARES	SEDI - SERVIÇOS DIVERSOS	H	1,3620000	22,04	30,01
Insumo	00039027	SINAPI	PREGO DE ACO POLIDO COM CABECA 19 X 36 (3 1/4 X 9)	Material	KG	0,2000000	25,41	5,08
Insumo	00007319	SINAPI	TINTA ASFALTICA IMPERMEABILIZANTE DISPERSA EM AGUA, PARA MATERIAIS CIMENTICIOS	Material	L	0,1671000	16,10	2,69

MO sem LS => 52,05 LS => 60,28 MO com LS => 112,33
Valor do BDI => 89,78 Valor com BDI => 456,25

	Código	Banco	Descrição	Tipo	Und	Quant.	Valor Unit	Total
Composição	91292	SINAPI	BATENTE PARA PORTA DE MADEIRA, FIXAÇÃO COM ARGAMASSA, PADRÃO POPULAR. FORNECIMENTO E INSTALAÇÃO. AF_12/2019	ESQV - ESQUADRIAS/FERRAGENS/VIDROS	UN	1,0000000	288,75	288,75
Composição Auxiliar	91287	SINAPI	BATENTE PARA PORTA DE MADEIRA, PADRÃO POPULAR - FORNECIMENTO E MONTAGEM. AF_12/2019	ESQV - ESQUADRIAS/FERRAGENS/VIDROS	UN	1,0000000	209,30	209,30
Composição Auxiliar	88629	SINAPI	ARGAMASSA TRAÇO 1:3 (EM VOLUME DE CIMENTO E AREIA MÉDIA ÚMIDA), PREPARO MANUAL. AF_08/2019	SEDI - SERVIÇOS DIVERSOS	m³	0,0223000	604,54	13,48
Composição Auxiliar	88316	SINAPI	SERVENTE COM ENCARGOS COMPLEMENTARES	SEDI - SERVIÇOS DIVERSOS	H	0,9570000	17,36	16,61
Composição Auxiliar	88261	SINAPI	CARPINTEIRO DE ESQUADRIA COM ENCARGOS COMPLEMENTARES	SEDI - SERVIÇOS DIVERSOS	H	0,5520000	20,98	11,58
Composição Auxiliar	88309	SINAPI	PEDREIRO COM ENCARGOS COMPLEMENTARES	SEDI - SERVIÇOS DIVERSOS	H	1,3620000	22,04	30,01
Insumo	00039027	SINAPI	PREGO DE ACO POLIDO COM CABECA 19 X 36 (3 1/4 X 9)	Material	KG	0,2000000	25,41	5,08
Insumo	00007319	SINAPI	TINTA ASFALTICA IMPERMEABILIZANTE DISPERSA EM AGUA, PARA MATERIAIS CIMENTICIOS	Material	L	0,1671000	16,10	2,69

MO sem LS => 52,16 LS => 60,41 MO com LS => 112,57
Valor do BDI => 70,74 Valor com BDI => 359,49

	Código	Banco	Descrição	Tipo	Und	Quant.	Valor Unit	Total
Composição	90801	SINAPI	BATENTE PARA PORTA DE MADEIRA, PADRÃO MÉDIO - FORNECIMENTO E MONTAGEM. AF_12/2019	ESQV - ESQUADRIAS/FERRAGENS/VIDROS	UN	1,0000000	287,02	287,02
Composição Auxiliar	88316	SINAPI	SERVENTE COM ENCARGOS COMPLEMENTARES	SEDI - SERVIÇOS DIVERSOS	H	1,3570000	17,36	23,55
Composição Auxiliar	88261	SINAPI	CARPINTEIRO DE ESQUADRIA COM ENCARGOS COMPLEMENTARES	SEDI - SERVIÇOS DIVERSOS	H	2,7410000	20,98	57,50

Prefeitura Municipal de Pedras de Fogo
CNPJ: 09.072.455/0001-97

Insumo	00000183	SINAPI	BATENTE / PORTAL / ADUELA / MARCO EM MADEIRA MACICA COM REBAIXO, E = *3* CM, L = *14* CM, PARA PORTAS DE GIRO DE *60 CM A 120* CM X *210* CM, CEDRINHO / ANGELIM COMERCIAL / TAURI / CURUPIXA / PEROBA / CUMARU OU EQUIVALENTE DA REGIAO (NAO INCLUI ALIZARES)	Material	JG	1,0000000	205,00	205,00
Insumo	00005066	SINAPI	PREGO DE ACO POLIDO COM CABECA 12 X 12	Material	KG	0,0110000	33,51	0,36
Insumo	00005075	SINAPI	PREGO DE ACO POLIDO COM CABECA 18 X 30 (2 3/4 X 10)	Material	KG	0,0240000	25,43	0,61

MO sem LS => 29,58 LS => 34,26 MO com LS => 63,84
Valor do BDI => 70,31 Valor com BDI => 357,33

	Código	Banco	Descrição	Tipo	Und	Quant.	Valor Unit	Total
Composição	91287	SINAPI	BATENTE PARA PORTA DE MADEIRA, PADRÃO POPULAR - FORNECIMENTO E MONTAGEM. AF_12/2019	ESQV - ESQUADRIAS/FERRAGENS/VIDR	UN	1,0000000	209,30	209,30
Composição Auxiliar	88316	SINAPI	SERVEnte COM ENCARGOS COMPLEMENTARES	SEDI - SERVIÇOS DIVERSOS	H	1,3750000	17,36	23,87
Composição Auxiliar	88261	SINAPI	CARPINTEIRO DE ESQUADRIA COM ENCARGOS COMPLEMENTARES	SEDI - SERVIÇOS DIVERSOS	H	2,7410000	20,98	57,50
Insumo	00000184	SINAPI	BATENTE / PORTAL / ADUELA / MARCO EM MADEIRA MACICA COM REBAIXO, E = *3* CM, L = *14* CM, PARA PORTAS DE GIRO DE *60 CM A 120* CM X *210* CM, PINUS / EUCALIPTO / VIROLA OU EQUIVALENTE DA REGIAO (NAO INCLUI ALIZARES)	Material	JG	1,0000000	126,96	126,96
Insumo	00005066	SINAPI	PREGO DE ACO POLIDO COM CABECA 12 X 12	Material	KG	0,0110000	33,51	0,36
Insumo	00005075	SINAPI	PREGO DE ACO POLIDO COM CABECA 18 X 30 (2 3/4 X 10)	Material	KG	0,0240000	25,43	0,61

MO sem LS => 29,69 LS => 34,39 MO com LS => 64,08
Valor do BDI => 51,27 Valor com BDI => 260,57

	Código	Banco	Descrição	Tipo	Und	Quant.	Valor Unit	Total
Composição	88831	SINAPI	BETONEIRA CAPACIDADE NOMINAL DE 400 L, CAPACIDADE DE MISTURA 280 L, MOTOR ELÉTRICO TRIFÁSICO POTÊNCIA DE 2 CV, SEM CARREGADOR - CHI DIURNO. AF_10/2014	CHOR - CUSTOS HORÁRIOS DE MÁQUINAS E EQUIPAMENTOS	CHI	1,0000000	0,33	0,33
Composição Auxiliar	88826	SINAPI	BETONEIRA CAPACIDADE NOMINAL DE 400 L, CAPACIDADE DE MISTURA 280 L, MOTOR ELÉTRICO TRIFÁSICO POTÊNCIA DE 2 CV, SEM CARREGADOR - DEPRECIACÃO. AF_10/2014	CHOR - CUSTOS HORÁRIOS DE MÁQUINAS E EQUIPAMENTOS	H	1,0000000	0,30	0,30
Composição Auxiliar	88827	SINAPI	BETONEIRA CAPACIDADE NOMINAL DE 400 L, CAPACIDADE DE MISTURA 280 L, MOTOR ELÉTRICO TRIFÁSICO POTÊNCIA DE 2 CV, SEM CARREGADOR - JUROS. AF_10/2014	CHOR - CUSTOS HORÁRIOS DE MÁQUINAS E EQUIPAMENTOS	H	1,0000000	0,03	0,03

MO sem LS => 0,00 LS => 0,00 MO com LS => 0,00
Valor do BDI => 0,08 Valor com BDI => 0,41

	Código	Banco	Descrição	Tipo	Und	Quant.	Valor Unit	Total
--	--------	-------	-----------	------	-----	--------	------------	-------

Prefeitura Municipal de Pedras de Fogo
CNPJ: 09.072.455/0001-97

Composição	88830	SINAPI	BETONEIRA CAPACIDADE NOMINAL DE 400 L, CAPACIDADE DE MISTURA 280 L, MOTOR ELÉTRICO TRIFÁSICO POTÊNCIA DE 2 CV, SEM CARREGADOR - CHP DIURNO. AF_10/2014	CHOR - CUSTOS HORÁRIOS DE MÁQUINAS E EQUIPAMENTOS	CHP	1,0000000	1,51	1,51
Composição Auxiliar	88827	SINAPI	BETONEIRA CAPACIDADE NOMINAL DE 400 L, CAPACIDADE DE MISTURA 280 L, MOTOR ELÉTRICO TRIFÁSICO POTÊNCIA DE 2 CV, SEM CARREGADOR - JUROS. AF_10/2014	CHOR - CUSTOS HORÁRIOS DE MÁQUINAS E EQUIPAMENTOS	H	1,0000000	0,03	0,03
Composição Auxiliar	88829	SINAPI	BETONEIRA CAPACIDADE NOMINAL DE 400 L, CAPACIDADE DE MISTURA 280 L, MOTOR ELÉTRICO TRIFÁSICO POTÊNCIA DE 2 CV, SEM CARREGADOR - MATERIAIS NA OPERAÇÃO. AF_10/2014	CHOR - CUSTOS HORÁRIOS DE MÁQUINAS E EQUIPAMENTOS	H	1,0000000	0,86	0,86
Composição Auxiliar	88826	SINAPI	BETONEIRA CAPACIDADE NOMINAL DE 400 L, CAPACIDADE DE MISTURA 280 L, MOTOR ELÉTRICO TRIFÁSICO POTÊNCIA DE 2 CV, SEM CARREGADOR - DEPRECIÇÃO. AF_10/2014	CHOR - CUSTOS HORÁRIOS DE MÁQUINAS E EQUIPAMENTOS	H	1,0000000	0,30	0,30
Composição Auxiliar	88828	SINAPI	BETONEIRA CAPACIDADE NOMINAL DE 400 L, CAPACIDADE DE MISTURA 280 L, MOTOR ELÉTRICO TRIFÁSICO POTÊNCIA DE 2 CV, SEM CARREGADOR - MANUTENÇÃO. AF_10/2014	CHOR - CUSTOS HORÁRIOS DE MÁQUINAS E EQUIPAMENTOS	H	1,0000000	0,32	0,32

MO sem LS => 0,00 LS => 0,00 MO com LS => 0,00
Valor do BDI => 0,36 Valor com BDI => 1,87

	Código	Banco	Descrição	Tipo	Und	Quant.	Valor Unit	Total
Composição	88826	SINAPI	BETONEIRA CAPACIDADE NOMINAL DE 400 L, CAPACIDADE DE MISTURA 280 L, MOTOR ELÉTRICO TRIFÁSICO POTÊNCIA DE 2 CV, SEM CARREGADOR - DEPRECIÇÃO. AF_10/2014	CHOR - CUSTOS HORÁRIOS DE MÁQUINAS E EQUIPAMENTOS	H	1,0000000	0,30	0,30
Insumo	00010535	SINAPI	BETONEIRA CAPACIDADE NOMINAL 400 L, CAPACIDADE DE MISTURA 280 L, MOTOR ELETRICO TRIFASICO 220/380 V POTENCIA 2 CV, SEM CARREGADOR	Equipamento	UN	0,0000640	4.701,88	0,30

MO sem LS => 0,00 LS => 0,00 MO com LS => 0,00
Valor do BDI => 0,07 Valor com BDI => 0,37

	Código	Banco	Descrição	Tipo	Und	Quant.	Valor Unit	Total
Composição	88827	SINAPI	BETONEIRA CAPACIDADE NOMINAL DE 400 L, CAPACIDADE DE MISTURA 280 L, MOTOR ELÉTRICO TRIFÁSICO POTÊNCIA DE 2 CV, SEM CARREGADOR - JUROS. AF_10/2014	CHOR - CUSTOS HORÁRIOS DE MÁQUINAS E EQUIPAMENTOS	H	1,0000000	0,03	0,03
Insumo	00010535	SINAPI	BETONEIRA CAPACIDADE NOMINAL 400 L, CAPACIDADE DE MISTURA 280 L, MOTOR ELETRICO TRIFASICO 220/380 V POTENCIA 2 CV, SEM CARREGADOR	Equipamento	UN	0,0000076	4.701,88	0,03

MO sem LS => 0,00 LS => 0,00 MO com LS => 0,00
Valor do BDI => 0,00 Valor com BDI => 0,03

	Código	Banco	Descrição	Tipo	Und	Quant.	Valor Unit	Total
Composição	88828	SINAPI	BETONEIRA CAPACIDADE NOMINAL DE 400 L, CAPACIDADE DE MISTURA 280 L, MOTOR ELÉTRICO TRIFÁSICO POTÊNCIA DE 2 CV, SEM CARREGADOR - MANUTENÇÃO. AF_10/2014	CHOR - CUSTOS HORÁRIOS DE MÁQUINAS E EQUIPAMENTOS	H	1,0000000	0,32	0,32

Prefeitura Municipal de Pedras de Fogo
CNPJ: 09.072.455/0001-97

Insumo	00010535	SINAPI	BETONEIRA CAPACIDADE NOMINAL 400 L, CAPACIDADE DE MISTURA 280 L, MOTOR ELÉTRICO TRIFÁSICO 220/380 V POTENCIA 2 CV, SEM CARREGADOR	Equipamento	UN	0,0000700	4.701,88	0,32
--------	----------	--------	---	-------------	----	-----------	----------	------

MO sem LS => 0,00 LS => 0,00 MO com LS => 0,00
Valor do BDI => 0,07 Valor com BDI => 0,39

	Código	Banco	Descrição	Tipo	Und	Quant.	Valor Unit	Total
Composição	88829	SINAPI	BETONEIRA CAPACIDADE NOMINAL DE 400 L, CAPACIDADE DE MISTURA 280 L, MOTOR ELÉTRICO TRIFÁSICO POTÊNCIA DE 2 CV, SEM CARREGADOR - MATERIAIS NA OPERAÇÃO. AF_10/2014	CHOR - CUSTOS HORÁRIOS DE MÁQUINAS E EQUIPAMENTOS	H	1,0000000	0,86	0,86
Insumo	00002705	SINAPI	ENERGIA ELETRICA ATE 2000 KWH INDUSTRIAL, SEM DEMANDA	Material	KWH	1,2500000	0,69	0,86

MO sem LS => 0,00 LS => 0,00 MO com LS => 0,00
Valor do BDI => 0,21 Valor com BDI => 1,07

	Código	Banco	Descrição	Tipo	Und	Quant.	Valor Unit	Total
Composição	89226	SINAPI	BETONEIRA CAPACIDADE NOMINAL DE 600 L, CAPACIDADE DE MISTURA 360 L, MOTOR ELÉTRICO TRIFÁSICO POTÊNCIA DE 4 CV, SEM CARREGADOR - CHI DIURNO. AF_11/2014	CHOR - CUSTOS HORÁRIOS DE MÁQUINAS E EQUIPAMENTOS	CHI	1,0000000	1,36	1,36
Composição Auxiliar	89221	SINAPI	BETONEIRA CAPACIDADE NOMINAL DE 600 L, CAPACIDADE DE MISTURA 360 L, MOTOR ELÉTRICO TRIFÁSICO POTÊNCIA DE 4 CV, SEM CARREGADOR - DEPRECIÇÃO. AF_11/2014	CHOR - CUSTOS HORÁRIOS DE MÁQUINAS E EQUIPAMENTOS	H	1,0000000	1,22	1,22
Composição Auxiliar	89222	SINAPI	BETONEIRA CAPACIDADE NOMINAL DE 600 L, CAPACIDADE DE MISTURA 360 L, MOTOR ELÉTRICO TRIFÁSICO POTÊNCIA DE 4 CV, SEM CARREGADOR - JUROS. AF_11/2014	CHOR - CUSTOS HORÁRIOS DE MÁQUINAS E EQUIPAMENTOS	H	1,0000000	0,14	0,14

MO sem LS => 0,00 LS => 0,00 MO com LS => 0,00
Valor do BDI => 0,33 Valor com BDI => 1,69

	Código	Banco	Descrição	Tipo	Und	Quant.	Valor Unit	Total
Composição	89225	SINAPI	BETONEIRA CAPACIDADE NOMINAL DE 600 L, CAPACIDADE DE MISTURA 360 L, MOTOR ELÉTRICO TRIFÁSICO POTÊNCIA DE 4 CV, SEM CARREGADOR - CHP DIURNO. AF_11/2014	CHOR - CUSTOS HORÁRIOS DE MÁQUINAS E EQUIPAMENTOS	CHP	1,0000000	4,41	4,41
Composição Auxiliar	89221	SINAPI	BETONEIRA CAPACIDADE NOMINAL DE 600 L, CAPACIDADE DE MISTURA 360 L, MOTOR ELÉTRICO TRIFÁSICO POTÊNCIA DE 4 CV, SEM CARREGADOR - DEPRECIÇÃO. AF_11/2014	CHOR - CUSTOS HORÁRIOS DE MÁQUINAS E EQUIPAMENTOS	H	1,0000000	1,22	1,22
Composição Auxiliar	89223	SINAPI	BETONEIRA CAPACIDADE NOMINAL DE 600 L, CAPACIDADE DE MISTURA 360 L, MOTOR ELÉTRICO TRIFÁSICO POTÊNCIA DE 4 CV, SEM CARREGADOR - MANUTENÇÃO. AF_11/2014	CHOR - CUSTOS HORÁRIOS DE MÁQUINAS E EQUIPAMENTOS	H	1,0000000	1,33	1,33
Composição Auxiliar	89224	SINAPI	BETONEIRA CAPACIDADE NOMINAL DE 600 L, CAPACIDADE DE MISTURA 360 L, MOTOR ELÉTRICO TRIFÁSICO POTÊNCIA DE 4 CV, SEM CARREGADOR - MATERIAIS NA OPERAÇÃO. AF_11/2014	CHOR - CUSTOS HORÁRIOS DE MÁQUINAS E EQUIPAMENTOS	H	1,0000000	1,72	1,72

Prefeitura Municipal de Pedras de Fogo
CNPJ: 09.072.455/0001-97

Composição Auxiliar	89222	SINAPI	BETONEIRA CAPACIDADE NOMINAL DE 600 L, CAPACIDADE DE MISTURA 360 L, MOTOR ELÉTRICO TRIFÁSICO POTÊNCIA DE 4 CV, SEM CARREGADOR - JUROS. AF_11/2014	CHOR - CUSTOS HORÁRIOS DE MÁQUINAS E EQUIPAMENTOS	H	1,0000000	0,14	0,14
---------------------	-------	--------	---	---	---	-----------	------	------

MO sem LS => 0,00 LS => 0,00 MO com LS => 0,00
Valor do BDI => 1,08 Valor com BDI => 5,49

	Código	Banco	Descrição	Tipo	Und	Quant.	Valor Unit	Total
Composição	89221	SINAPI	BETONEIRA CAPACIDADE NOMINAL DE 600 L, CAPACIDADE DE MISTURA 360 L, MOTOR ELÉTRICO TRIFÁSICO POTÊNCIA DE 4 CV, SEM CARREGADOR - DEPRECIÇÃO. AF_11/2014	CHOR - CUSTOS HORÁRIOS DE MÁQUINAS E EQUIPAMENTOS	H	1,0000000	1,22	1,22
Insumo	00036397	SINAPI	BETONEIRA, CAPACIDADE NOMINAL 600 L, CAPACIDADE DE MISTURA 360L, MOTOR ELETRICO TRIFASICO 220/380V, POTENCIA 4CV, EXCLUSO CARREGADOR	Equipamento	UN	0,0000640	19.126,29	1,22

MO sem LS => 0,00 LS => 0,00 MO com LS => 0,00
Valor do BDI => 0,29 Valor com BDI => 1,51

	Código	Banco	Descrição	Tipo	Und	Quant.	Valor Unit	Total
Composição	89222	SINAPI	BETONEIRA CAPACIDADE NOMINAL DE 600 L, CAPACIDADE DE MISTURA 360 L, MOTOR ELÉTRICO TRIFÁSICO POTÊNCIA DE 4 CV, SEM CARREGADOR - JUROS. AF_11/2014	CHOR - CUSTOS HORÁRIOS DE MÁQUINAS E EQUIPAMENTOS	H	1,0000000	0,14	0,14
Insumo	00036397	SINAPI	BETONEIRA, CAPACIDADE NOMINAL 600 L, CAPACIDADE DE MISTURA 360L, MOTOR ELETRICO TRIFASICO 220/380V, POTENCIA 4CV, EXCLUSO CARREGADOR	Equipamento	UN	0,0000076	19.126,29	0,14

MO sem LS => 0,00 LS => 0,00 MO com LS => 0,00
Valor do BDI => 0,03 Valor com BDI => 0,17

	Código	Banco	Descrição	Tipo	Und	Quant.	Valor Unit	Total
Composição	89223	SINAPI	BETONEIRA CAPACIDADE NOMINAL DE 600 L, CAPACIDADE DE MISTURA 360 L, MOTOR ELÉTRICO TRIFÁSICO POTÊNCIA DE 4 CV, SEM CARREGADOR - MANUTENÇÃO. AF_11/2014	CHOR - CUSTOS HORÁRIOS DE MÁQUINAS E EQUIPAMENTOS	H	1,0000000	1,33	1,33
Insumo	00036397	SINAPI	BETONEIRA, CAPACIDADE NOMINAL 600 L, CAPACIDADE DE MISTURA 360L, MOTOR ELETRICO TRIFASICO 220/380V, POTENCIA 4CV, EXCLUSO CARREGADOR	Equipamento	UN	0,0000700	19.126,29	1,33

MO sem LS => 0,00 LS => 0,00 MO com LS => 0,00
Valor do BDI => 0,32 Valor com BDI => 1,65

	Código	Banco	Descrição	Tipo	Und	Quant.	Valor Unit	Total
Composição	89224	SINAPI	BETONEIRA CAPACIDADE NOMINAL DE 600 L, CAPACIDADE DE MISTURA 360 L, MOTOR ELÉTRICO TRIFÁSICO POTÊNCIA DE 4 CV, SEM CARREGADOR - MATERIAIS NA OPERAÇÃO. AF_11/2014	CHOR - CUSTOS HORÁRIOS DE MÁQUINAS E EQUIPAMENTOS	H	1,0000000	1,72	1,72
Insumo	00002705	SINAPI	ENERGIA ELETRICA ATE 2000 KWH INDUSTRIAL, SEM DEMANDA	Material	KWH	2,5000000	0,69	1,72

MO sem LS => 0,00 LS => 0,00 MO com LS => 0,00
Valor do BDI => 0,42 Valor com BDI => 2,14

	Código	Banco	Descrição	Tipo	Und	Quant.	Valor Unit	Total
--	--------	-------	-----------	------	-----	--------	------------	-------

Prefeitura Municipal de Pedras de Fogo
CNPJ: 09.072.455/0001-97

Composição	88261	SINAPI	CARPINTEIRO DE ESQUADRIA COM ENCARGOS COMPLEMENTARES	SEDI - SERVIÇOS DIVERSOS	H	1,0000000	20,98	20,98		
Composição Auxiliar	95329	SINAPI	CURSO DE CAPACITAÇÃO PARA CARPINTEIRO DE ESQUADRIA (ENCARGOS COMPLEMENTARES) - HORISTA	SEDI - SERVIÇOS DIVERSOS	H	1,0000000	0,19	0,19		
Insumo	00037370	SINAPI	ALIMENTACAO - HORISTA (COLETADO CAIXA)	Outros	H	1,0000000	0,97	0,97		
Insumo	00001214	SINAPI	CARPINTEIRO DE ESQUADRIAS (HORISTA)	Mão de Obra	H	1,0000000	16,59	16,59		
Insumo	00043483	SINAPI	EPI - FAMILIA CARPINTEIRO DE FORMAS - HORISTA (ENCARGOS COMPLEMENTARES - COLETADO CAIXA)	Equipamento	H	1,0000000	1,26	1,26		
Insumo	00037372	SINAPI	EXAMES - HORISTA (COLETADO CAIXA)	Outros	H	1,0000000	0,81	0,81		
Insumo	00043459	SINAPI	FERRAMENTAS - FAMILIA CARPINTEIRO DE FORMAS - HORISTA (ENCARGOS COMPLEMENTARES - COLETADO CAIXA)	Equipamento	H	1,0000000	0,45	0,45		
Insumo	00037373	SINAPI	SEGURO - HORISTA (COLETADO CAIXA)	Taxas	H	1,0000000	0,01	0,01		
Insumo	00037371	SINAPI	TRANSPORTE - HORISTA (COLETADO CAIXA)	Serviços	H	1,0000000	0,70	0,70		
				MO sem LS =>		7,78	LS =>	9,00	MO com LS =>	16,78
				Valor do BDI =>		5,14			Valor com BDI =>	26,12

	Código	Banco	Descrição	Tipo	Und	Quant.	Valor Unit	Total		
Composição	88262	SINAPI	CARPINTEIRO DE FORMAS COM ENCARGOS COMPLEMENTARES	SEDI - SERVIÇOS DIVERSOS	H	1,0000000	21,79	21,79		
Composição Auxiliar	95330	SINAPI	CURSO DE CAPACITAÇÃO PARA CARPINTEIRO DE FÔRMAS (ENCARGOS COMPLEMENTARES) - HORISTA	SEDI - SERVIÇOS DIVERSOS	H	1,0000000	0,16	0,16		
Insumo	00037370	SINAPI	ALIMENTACAO - HORISTA (COLETADO CAIXA)	Outros	H	1,0000000	0,97	0,97		
Insumo	00001213	SINAPI	CARPINTEIRO DE FORMAS (HORISTA)	Mão de Obra	H	1,0000000	17,43	17,43		
Insumo	00043483	SINAPI	EPI - FAMILIA CARPINTEIRO DE FORMAS - HORISTA (ENCARGOS COMPLEMENTARES - COLETADO CAIXA)	Equipamento	H	1,0000000	1,26	1,26		
Insumo	00037372	SINAPI	EXAMES - HORISTA (COLETADO CAIXA)	Outros	H	1,0000000	0,81	0,81		
Insumo	00043459	SINAPI	FERRAMENTAS - FAMILIA CARPINTEIRO DE FORMAS - HORISTA (ENCARGOS COMPLEMENTARES - COLETADO CAIXA)	Equipamento	H	1,0000000	0,45	0,45		
Insumo	00037373	SINAPI	SEGURO - HORISTA (COLETADO CAIXA)	Taxas	H	1,0000000	0,01	0,01		
Insumo	00037371	SINAPI	TRANSPORTE - HORISTA (COLETADO CAIXA)	Serviços	H	1,0000000	0,70	0,70		
				MO sem LS =>		8,15	LS =>	9,44	MO com LS =>	17,59
				Valor do BDI =>		5,33			Valor com BDI =>	27,12

	Código	Banco	Descrição	Tipo	Und	Quant.	Valor Unit	Total
Composição	90466	SINAPI	CHUMBAMENTO LINEAR EM ALVENARIA PARA RAMAIS/DISTRIBUIÇÃO COM DIÂMETROS MENORES OU IGUAIS A 40 MM. AF_05/2015	INHI - INSTALAÇÕES HIDROSANITÁRIAS	M	1,0000000	11,10	11,10
Composição Auxiliar	88629	SINAPI	ARGAMASSA TRAÇO 1:3 (EM VOLUME DE CIMENTO E AREIA MÉDIA ÚMIDA), PREPARO MANUAL. AF_08/2019	SEDI - SERVIÇOS DIVERSOS	m³	0,0030000	604,54	1,81

Prefeitura Municipal de Pedras de Fogo
CNPJ: 09.072.455/0001-97

Composição Auxiliar	88267	SINAPI	ENCANADOR OU BOMBEIRO HIDRÁULICO COM ENCARGOS COMPLEMENTARES	SEDI - SERVIÇOS DIVERSOS	H	0,3910000	21,43	8,37		
Composição Auxiliar	88248	SINAPI	AUXILIAR DE ENCANADOR OU BOMBEIRO HIDRÁULICO COM ENCARGOS COMPLEMENTARES	SEDI - SERVIÇOS DIVERSOS	H	0,0550000	16,85	0,92		
				MO sem LS =>		3,69	LS =>	4,27	MO com LS =>	7,96
				Valor do BDI =>		2,71			Valor com BDI =>	13,81

	Código	Banco	Descrição	Tipo	Und	Quant.	Valor Unit	Total		
Composição	91534	SINAPI	COMPACTADOR DE SOLOS DE PERCUSSÃO (SOQUETE) COM MOTOR A GASOLINA 4 TEMPOS, POTÊNCIA 4 CV - CHI DIURNO. AF_08/2015	CHOR - CUSTOS HORÁRIOS DE MÁQUINAS E EQUIPAMENTOS	CHI	1,0000000	21,80	21,80		
Composição Auxiliar	91529	SINAPI	COMPACTADOR DE SOLOS DE PERCUSSÃO (SOQUETE) COM MOTOR A GASOLINA 4 TEMPOS, POTÊNCIA 4 CV - DEPRECIÇÃO. AF_08/2015	CHOR - CUSTOS HORÁRIOS DE MÁQUINAS E EQUIPAMENTOS	H	1,0000000	0,79	0,79		
Composição Auxiliar	91530	SINAPI	COMPACTADOR DE SOLOS DE PERCUSSÃO (SOQUETE) COM MOTOR A GASOLINA 4 TEMPOS, POTÊNCIA 4 CV - JUROS. AF_08/2015	CHOR - CUSTOS HORÁRIOS DE MÁQUINAS E EQUIPAMENTOS	H	1,0000000	0,11	0,11		
Composição Auxiliar	88297	SINAPI	OPERADOR DE MÁQUINAS E EQUIPAMENTOS COM ENCARGOS COMPLEMENTARES	SEDI - SERVIÇOS DIVERSOS	H	1,0000000	20,90	20,90		
				MO sem LS =>		8,17	LS =>	9,47	MO com LS =>	17,64
				Valor do BDI =>		5,34			Valor com BDI =>	27,14

	Código	Banco	Descrição	Tipo	Und	Quant.	Valor Unit	Total		
Composição	91533	SINAPI	COMPACTADOR DE SOLOS DE PERCUSSÃO (SOQUETE) COM MOTOR A GASOLINA 4 TEMPOS, POTÊNCIA 4 CV - CHP DIURNO. AF_08/2015	CHOR - CUSTOS HORÁRIOS DE MÁQUINAS E EQUIPAMENTOS	CHP	1,0000000	27,96	27,96		
Composição Auxiliar	91529	SINAPI	COMPACTADOR DE SOLOS DE PERCUSSÃO (SOQUETE) COM MOTOR A GASOLINA 4 TEMPOS, POTÊNCIA 4 CV - DEPRECIÇÃO. AF_08/2015	CHOR - CUSTOS HORÁRIOS DE MÁQUINAS E EQUIPAMENTOS	H	1,0000000	0,79	0,79		
Composição Auxiliar	91531	SINAPI	COMPACTADOR DE SOLOS DE PERCUSSÃO (SOQUETE) COM MOTOR A GASOLINA 4 TEMPOS, POTÊNCIA 4 CV - MANUTENÇÃO. AF_08/2015	CHOR - CUSTOS HORÁRIOS DE MÁQUINAS E EQUIPAMENTOS	H	1,0000000	0,99	0,99		
Composição Auxiliar	91532	SINAPI	COMPACTADOR DE SOLOS DE PERCUSSÃO (SOQUETE) COM MOTOR A GASOLINA 4 TEMPOS, POTÊNCIA 4 CV - MATERIAIS NA OPERAÇÃO. AF_08/2015	CHOR - CUSTOS HORÁRIOS DE MÁQUINAS E EQUIPAMENTOS	H	1,0000000	5,17	5,17		
Composição Auxiliar	91530	SINAPI	COMPACTADOR DE SOLOS DE PERCUSSÃO (SOQUETE) COM MOTOR A GASOLINA 4 TEMPOS, POTÊNCIA 4 CV - JUROS. AF_08/2015	CHOR - CUSTOS HORÁRIOS DE MÁQUINAS E EQUIPAMENTOS	H	1,0000000	0,11	0,11		
Composição Auxiliar	88297	SINAPI	OPERADOR DE MÁQUINAS E EQUIPAMENTOS COM ENCARGOS COMPLEMENTARES	SEDI - SERVIÇOS DIVERSOS	H	1,0000000	20,90	20,90		
				MO sem LS =>		8,17	LS =>	9,47	MO com LS =>	17,64
				Valor do BDI =>		6,85			Valor com BDI =>	34,81

	Código	Banco	Descrição	Tipo	Und	Quant.	Valor Unit	Total
Composição	91529	SINAPI	COMPACTADOR DE SOLOS DE PERCUSSÃO (SOQUETE) COM MOTOR A GASOLINA 4 TEMPOS, POTÊNCIA 4 CV - DEPRECIÇÃO. AF_08/2015	CHOR - CUSTOS HORÁRIOS DE MÁQUINAS E EQUIPAMENTOS	H	1,0000000	0,79	0,79
Insumo	00013458	SINAPI	COMPACTADOR DE SOLOS DE PERCURSAO (SOQUETE) COM MOTOR A GASOLINA 4 TEMPOS DE 4 HP (4 CV)	Equipamento	UN	0,0000533	14.869,44	0,79

Prefeitura Municipal de Pedras de Fogo
CNPJ: 09.072.455/0001-97

MO sem LS => 0,00 LS => 0,00 MO com LS => 0,00
Valor do BDI => 0,19 Valor com BDI => 0,98

	Código	Banco	Descrição	Tipo	Und	Quant.	Valor Unit	Total
Composição	91530	SINAPI	COMPACTADOR DE SOLOS DE PERCUSSÃO (SOQUETE) COM MOTOR A GASOLINA 4 TEMPOS, POTÊNCIA 4 CV - JUROS. AF_08/2015	CHOR - CUSTOS HORÁRIOS DE MÁQUINAS E EQUIPAMENTOS	H	1,0000000	0,11	0,11
Insumo	00013458	SINAPI	COMPACTADOR DE SOLOS DE PERCURSAO (SOQUETE) COM MOTOR A GASOLINA 4 TEMPOS DE 4 HP (4 CV)	Equipamento	UN	0,0000074	14.869,44	0,11

MO sem LS => 0,00 LS => 0,00 MO com LS => 0,00
Valor do BDI => 0,02 Valor com BDI => 0,13

	Código	Banco	Descrição	Tipo	Und	Quant.	Valor Unit	Total
Composição	91531	SINAPI	COMPACTADOR DE SOLOS DE PERCUSSÃO (SOQUETE) COM MOTOR A GASOLINA 4 TEMPOS, POTÊNCIA 4 CV - MANUTENÇÃO. AF_08/2015	CHOR - CUSTOS HORÁRIOS DE MÁQUINAS E EQUIPAMENTOS	H	1,0000000	0,99	0,99
Insumo	00013458	SINAPI	COMPACTADOR DE SOLOS DE PERCURSAO (SOQUETE) COM MOTOR A GASOLINA 4 TEMPOS DE 4 HP (4 CV)	Equipamento	UN	0,0000667	14.869,44	0,99

MO sem LS => 0,00 LS => 0,00 MO com LS => 0,00
Valor do BDI => 0,24 Valor com BDI => 1,23

	Código	Banco	Descrição	Tipo	Und	Quant.	Valor Unit	Total
Composição	91532	SINAPI	COMPACTADOR DE SOLOS DE PERCUSSÃO (SOQUETE) COM MOTOR A GASOLINA 4 TEMPOS, POTÊNCIA 4 CV - MATERIAIS NA OPERAÇÃO. AF_08/2015	CHOR - CUSTOS HORÁRIOS DE MÁQUINAS E EQUIPAMENTOS	H	1,0000000	5,17	5,17
Insumo	00004222	SINAPI	GASOLINA COMUM	Material	L	1,0300000	5,02	5,17

MO sem LS => 0,00 LS => 0,00 MO com LS => 0,00
Valor do BDI => 1,26 Valor com BDI => 6,43

	Código	Banco	Descrição	Tipo	Und	Quant.	Valor Unit	Total
Composição	94964	SINAPI	CONCRETO FCK = 20MPA, TRAÇO 1:2,7:3 (EM MASSA SECA DE CIMENTO/ AREIA MÉDIA/ BRITA 1) - PREPARO MECÂNICO COM BETONEIRA 400 L. AF_05/2021	FUES - FUNDAÇÕES E ESTRUTURAS	m³	1,0000000	444,70	444,70
Composição Auxiliar	88831	SINAPI	BETONEIRA CAPACIDADE NOMINAL DE 400 L, CAPACIDADE DE MISTURA 280 L, MOTOR ELÉTRICO TRIFÁSICO POTÊNCIA DE 2 CV, SEM CARREGADOR - CHI DIURNO. AF_10/2014	CHOR - CUSTOS HORÁRIOS DE MÁQUINAS E EQUIPAMENTOS	CHI	0,7787000	0,33	0,25
Composição Auxiliar	88830	SINAPI	BETONEIRA CAPACIDADE NOMINAL DE 400 L, CAPACIDADE DE MISTURA 280 L, MOTOR ELÉTRICO TRIFÁSICO POTÊNCIA DE 2 CV, SEM CARREGADOR - CHP DIURNO. AF_10/2014	CHOR - CUSTOS HORÁRIOS DE MÁQUINAS E EQUIPAMENTOS	CHP	0,8259000	1,51	1,24
Composição Auxiliar	88316	SINAPI	SERVENTE COM ENCARGOS COMPLEMENTARES	SEDI - SERVIÇOS DIVERSOS	H	2,5333000	17,36	43,97
Composição Auxiliar	88377	SINAPI	OPERADOR DE BETONEIRA ESTACIONÁRIA/MISTURADOR COM ENCARGOS COMPLEMENTARES	SEDI - SERVIÇOS DIVERSOS	H	1,6046000	17,89	28,70
Insumo	00000370	SINAPI	AREIA MEDIA - POSTO JAZIDA/FORNECEDOR (RETIRADO NA JAZIDA, SEM TRANSPORTE)	Material	m³	0,7558000	110,00	83,13
Insumo	00001379	SINAPI	CIMENTO PORTLAND COMPOSTO CP II-32	Material	KG	322,9777000	0,70	226,08

Prefeitura Municipal de Pedras de Fogo
CNPJ: 09.072.455/0001-97

Insumo	00004721	SINAPI	PEDRA BRITADA N. 1 (9,5 a 19 MM) POSTO PEDREIRA/FORNECEDOR, SEM FRETE	Material	m³	0,5872000	104,45	61,33
				MO sem LS =>		26,32		56,80
				Valor do BDI =>		108,95		553,65
				LS =>		30,48		
							MO com LS =>	

	Código	Banco	Descrição	Tipo	Und	Quant.	Valor Unit	Total
Composição	94970	SINAPI	CONCRETO FCK = 20MPA, TRAÇO 1:2,7:3 (EM MASSA SECA DE CIMENTO/ AREIA MÉDIA/ BRITA 1) - PREPARO MECÂNICO COM BETONEIRA 600 L. AF_05/2021	FUES - FUNDAÇÕES E ESTRUTURAS	m³	1,0000000	434,80	434,80
Composição Auxiliar	89226	SINAPI	BETONEIRA CAPACIDADE NOMINAL DE 600 L, CAPACIDADE DE MISTURA 360 L, MOTOR ELÉTRICO TRIFÁSICO POTÊNCIA DE 4 CV, SEM CARREGADOR - CHI DIURNO. AF_11/2014	CHOR - CUSTOS HORÁRIOS DE MÁQUINAS E EQUIPAMENTOS	CHI	0,6197000	1,36	0,84
Composição Auxiliar	89225	SINAPI	BETONEIRA CAPACIDADE NOMINAL DE 600 L, CAPACIDADE DE MISTURA 360 L, MOTOR ELÉTRICO TRIFÁSICO POTÊNCIA DE 4 CV, SEM CARREGADOR - CHP DIURNO. AF_11/2014	CHOR - CUSTOS HORÁRIOS DE MÁQUINAS E EQUIPAMENTOS	CHP	0,6572000	4,41	2,89
Composição Auxiliar	88316	SINAPI	SERVENTE COM ENCARGOS COMPLEMENTARES	SEDI - SERVIÇOS DIVERSOS	H	2,0267000	17,36	35,18
Composição Auxiliar	88377	SINAPI	OPERADOR DE BETONEIRA ESTACIONÁRIA/MISTURADOR COM ENCARGOS COMPLEMENTARES	SEDI - SERVIÇOS DIVERSOS	H	1,2768000	17,89	22,84
Insumo	00000370	SINAPI	AREIA MEDIA - POSTO JAZIDA/FORNECEDOR (RETIRADO NA JAZIDA, SEM TRANSPORTE)	Material	m³	0,7609000	110,00	83,69
Insumo	00001379	SINAPI	CIMENTO PORTLAND COMPOSTO CP II-32	Material	KG	325,1589000	0,70	227,61
Insumo	00004721	SINAPI	PEDRA BRITADA N. 1 (9,5 a 19 MM) POSTO PEDREIRA/FORNECEDOR, SEM FRETE	Material	m³	0,5912000	104,45	61,75
				MO sem LS =>		21,01		45,34
				Valor do BDI =>		106,52		541,32
				LS =>		24,33		
							MO com LS =>	

	Código	Banco	Descrição	Tipo	Und	Quant.	Valor Unit	Total
Composição	94974	SINAPI	CONCRETO MAGRO PARA LASTRO, TRAÇO 1:4,5:4,5 (EM MASSA SECA DE CIMENTO/ AREIA MÉDIA/ BRITA 1) - PREPARO MANUAL. AF_05/2021	FUES - FUNDAÇÕES E ESTRUTURAS	m³	1,0000000	418,64	418,64
Composição Auxiliar	88316	SINAPI	SERVENTE COM ENCARGOS COMPLEMENTARES	SEDI - SERVIÇOS DIVERSOS	H	6,2858000	17,36	109,12
Insumo	00000370	SINAPI	AREIA MEDIA - POSTO JAZIDA/FORNECEDOR (RETIRADO NA JAZIDA, SEM TRANSPORTE)	Material	m³	0,8538000	110,00	93,91
Insumo	00001379	SINAPI	CIMENTO PORTLAND COMPOSTO CP II-32	Material	KG	218,9300000	0,70	153,25
Insumo	00004721	SINAPI	PEDRA BRITADA N. 1 (9,5 a 19 MM) POSTO PEDREIRA/FORNECEDOR, SEM FRETE	Material	m³	0,5971000	104,45	62,36
				MO sem LS =>		38,33		82,72
				Valor do BDI =>		102,56		521,20
				LS =>		44,39		
							MO com LS =>	

	Código	Banco	Descrição	Tipo	Und	Quant.	Valor Unit	Total
Composição	94968	SINAPI	CONCRETO MAGRO PARA LASTRO, TRAÇO 1:4,5:4,5 (EM MASSA SECA DE CIMENTO/ AREIA MÉDIA/ BRITA 1) - PREPARO MECÂNICO COM BETONEIRA 600 L. AF_05/2021	FUES - FUNDAÇÕES E ESTRUTURAS	m³	1,0000000	366,04	366,04

Prefeitura Municipal de Pedras de Fogo
CNPJ: 09.072.455/0001-97

Composição Auxiliar	89226	SINAPI	BETONEIRA CAPACIDADE NOMINAL DE 600 L, CAPACIDADE DE MISTURA 360 L, MOTOR ELÉTRICO TRIFÁSICO POTÊNCIA DE 4 CV, SEM CARREGADOR - CHI DIURNO. AF_11/2014	CHOR - CUSTOS HORÁRIOS DE MÁQUINAS E EQUIPAMENTOS	CHI	0,6462000	1,36	0,87
Composição Auxiliar	89225	SINAPI	BETONEIRA CAPACIDADE NOMINAL DE 600 L, CAPACIDADE DE MISTURA 360 L, MOTOR ELÉTRICO TRIFÁSICO POTÊNCIA DE 4 CV, SEM CARREGADOR - CHP DIURNO. AF_11/2014	CHOR - CUSTOS HORÁRIOS DE MÁQUINAS E EQUIPAMENTOS	CHP	0,6853000	4,41	3,02
Composição Auxiliar	88316	SINAPI	SERVENTE COM ENCARGOS COMPLEMENTARES	SEDI - SERVIÇOS DIVERSOS	H	2,1058000	17,36	36,55
Composição Auxiliar	88377	SINAPI	OPERADOR DE BETONEIRA ESTACIONÁRIA/MISTURADOR COM ENCARGOS COMPLEMENTARES	SEDI - SERVIÇOS DIVERSOS	H	1,3315000	17,89	23,82
Insumo	00000370	SINAPI	AREIA MEDIA - POSTO JAZIDA/FORNECEDOR (RETIRADO NA JAZIDA, SEM TRANSPORTE)	Material	m³	0,8325000	110,00	91,57
Insumo	00001379	SINAPI	CIMENTO PORTLAND COMPOSTO CP II-32	Material	KG	213,4531000	0,70	149,41
Insumo	00004721	SINAPI	PEDRA BRITADA N. 1 (9,5 a 19 MM) POSTO PEDREIRA/FORNECEDOR, SEM FRETE	Material	m³	0,5821000	104,45	60,80

MO sem LS => 21,86 LS => 25,32 MO com LS => 47,18
Valor do BDI => 89,67 Valor com BDI => 455,71

	Código	Banco	Descrição	Tipo	Und	Quant.	Valor Unit	Total
Composição	92801	SINAPI	CORTE E DOBRA DE AÇO CA-50, DIÂMETRO DE 6,3 MM. AF_06/2022	FUES - FUNDAÇÕES E ESTRUTURAS	KG	1,0000000	11,43	11,43
Composição Auxiliar	88238	SINAPI	AJUDANTE DE ARMADOR COM ENCARGOS COMPLEMENTARES	SEDI - SERVIÇOS DIVERSOS	H	0,0051000	17,36	0,08
Composição Auxiliar	88245	SINAPI	ARMADOR COM ENCARGOS COMPLEMENTARES	SEDI - SERVIÇOS DIVERSOS	H	0,0310000	21,91	0,67
Insumo	00000032	SINAPI	ACO CA-50, 6,3 MM, VERGALHAO	Material	KG	1,0700000	9,99	10,68

MO sem LS => 0,28 LS => 0,32 MO com LS => 0,60
Valor do BDI => 2,80 Valor com BDI => 14,23

	Código	Banco	Descrição	Tipo	Und	Quant.	Valor Unit	Total
Composição	92802	SINAPI	CORTE E DOBRA DE AÇO CA-50, DIÂMETRO DE 8,0 MM. AF_06/2022	FUES - FUNDAÇÕES E ESTRUTURAS	KG	1,0000000	11,53	11,53
Composição Auxiliar	88238	SINAPI	AJUDANTE DE ARMADOR COM ENCARGOS COMPLEMENTARES	SEDI - SERVIÇOS DIVERSOS	H	0,0026000	17,36	0,04
Composição Auxiliar	88245	SINAPI	ARMADOR COM ENCARGOS COMPLEMENTARES	SEDI - SERVIÇOS DIVERSOS	H	0,0162000	21,91	0,35
Insumo	00000033	SINAPI	ACO CA-50, 8,0 MM, VERGALHAO	Material	KG	1,1100000	10,04	11,14

MO sem LS => 0,14 LS => 0,17 MO com LS => 0,31
Valor do BDI => 2,82 Valor com BDI => 14,35

	Código	Banco	Descrição	Tipo	Und	Quant.	Valor Unit	Total
Composição	92800	SINAPI	CORTE E DOBRA DE AÇO CA-60, DIÂMETRO DE 5,0 MM. AF_06/2022	FUES - FUNDAÇÕES E ESTRUTURAS	KG	1,0000000	11,01	11,01
Composição Auxiliar	88238	SINAPI	AJUDANTE DE ARMADOR COM ENCARGOS COMPLEMENTARES	SEDI - SERVIÇOS DIVERSOS	H	0,0095000	17,36	0,16

Prefeitura Municipal de Pedras de Fogo
CNPJ: 09.072.455/0001-97

Composição Auxiliar	88245	SINAPI	ARMADOR COM ENCARGOS COMPLEMENTARES	SEDI - SERVIÇOS DIVERSOS	H	0,0581000	21,91	1,27	
Insumo	00043059	SINAPI	ACO CA-60, 4,2 MM, OU 5,0 MM, OU 6,0 MM, OU 7,0 MM, VERGALHAO	Material	KG	1,0700000	8,96	9,58	
				MO sem LS =>		0,53	LS =>	0,61 MO com LS =>	1,14
				Valor do BDI =>		2,69		Valor com BDI =>	13,70
	Código	Banco	Descrição	Tipo	Und	Quant.	Valor Unit	Total	
Composição	95308	SINAPI	CURSO DE CAPACITAÇÃO PARA AJUDANTE DE ARMADOR (ENCARGOS COMPLEMENTARES) - HORISTA	SEDI - SERVIÇOS DIVERSOS	H	1,0000000	0,12	0,12	
Insumo	00006114	SINAPI	AJUDANTE DE ARMADOR (HORISTA)	Mão de Obra	H	0,0094000	12,92	0,12	
				MO sem LS =>		0,06	LS =>	0,06 MO com LS =>	0,12
				Valor do BDI =>		0,02		Valor com BDI =>	0,14
	Código	Banco	Descrição	Tipo	Und	Quant.	Valor Unit	Total	
Composição	95309	SINAPI	CURSO DE CAPACITAÇÃO PARA AJUDANTE DE CARPINTEIRO (ENCARGOS COMPLEMENTARES) - HORISTA	SEDI - SERVIÇOS DIVERSOS	H	1,0000000	0,15	0,15	
Insumo	00006117	SINAPI	CARPINTEIRO AUXILIAR (HORISTA)	Mão de Obra	H	0,0120000	12,92	0,15	
				MO sem LS =>		0,07	LS =>	0,08 MO com LS =>	0,15
				Valor do BDI =>		0,03		Valor com BDI =>	0,18
	Código	Banco	Descrição	Tipo	Und	Quant.	Valor Unit	Total	
Composição	95314	SINAPI	CURSO DE CAPACITAÇÃO PARA ARMADOR (ENCARGOS COMPLEMENTARES) - HORISTA	SEDI - SERVIÇOS DIVERSOS	H	1,0000000	0,16	0,16	
Insumo	00000378	SINAPI	ARMADOR (HORISTA)	Mão de Obra	H	0,0094000	17,43	0,16	
				MO sem LS =>		0,07	LS =>	0,09 MO com LS =>	0,16
				Valor do BDI =>		0,03		Valor com BDI =>	0,19
	Código	Banco	Descrição	Tipo	Und	Quant.	Valor Unit	Total	
Composição	95316	SINAPI	CURSO DE CAPACITAÇÃO PARA AUXILIAR DE ELETRICISTA (ENCARGOS COMPLEMENTARES) - HORISTA	SEDI - SERVIÇOS DIVERSOS	H	1,0000000	0,39	0,39	
Insumo	00000247	SINAPI	AJUDANTE DE ELETRICISTA (HORISTA)	Mão de Obra	H	0,0302000	12,92	0,39	
				MO sem LS =>		0,18	LS =>	0,21 MO com LS =>	0,39
				Valor do BDI =>		0,09		Valor com BDI =>	0,48
	Código	Banco	Descrição	Tipo	Und	Quant.	Valor Unit	Total	
Composição	95317	SINAPI	CURSO DE CAPACITAÇÃO PARA AUXILIAR DE ENCANADOR OU BOMBEIRO HIDRÁULICO (ENCARGOS COMPLEMENTARES) - HORISTA	SEDI - SERVIÇOS DIVERSOS	H	1,0000000	0,18	0,18	
Insumo	00000246	SINAPI	AUXILIAR DE ENCANADOR OU BOMBEIRO HIDRAULICO (HORISTA)	Mão de Obra	H	0,0146000	12,92	0,18	
				MO sem LS =>		0,08	LS =>	0,10 MO com LS =>	0,18
				Valor do BDI =>		0,04		Valor com BDI =>	0,22
	Código	Banco	Descrição	Tipo	Und	Quant.	Valor Unit	Total	
Composição	95320	SINAPI	CURSO DE CAPACITAÇÃO PARA AUXILIAR DE SERRALHEIRO (ENCARGOS COMPLEMENTARES) - HORISTA	SEDI - SERVIÇOS DIVERSOS	H	1,0000000	0,12	0,12	

Prefeitura Municipal de Pedras de Fogo
CNPJ: 09.072.455/0001-97

Insumo	00000252	SINAPI	AJUDANTE DE SERRALHEIRO (HORISTA)	Mão de Obra	H	0,0094000	13,44	0,12
				MO sem LS =>		0,06	LS =>	0,06 MO com LS =>
				Valor do BDI =>		0,02		Valor com BDI =>
								0,14
Composição	Código	Banco	Descrição	Tipo	Und	Quant.	Valor Unit	Total
	95324	SINAPI	CURSO DE CAPACITAÇÃO PARA AZULEJISTA OU LADRILHISTA (ENCARGOS COMPLEMENTARES) - HORISTA	SEDI - SERVIÇOS DIVERSOS	H	1,0000000	0,20	0,20
Insumo	00004760	SINAPI	AZULEJISTA OU LADRILHEIRO (HORISTA)	Mão de Obra	H	0,0120000	17,43	0,20
				MO sem LS =>		0,09	LS =>	0,11 MO com LS =>
				Valor do BDI =>		0,04		Valor com BDI =>
								0,24
Composição	Código	Banco	Descrição	Tipo	Und	Quant.	Valor Unit	Total
	95329	SINAPI	CURSO DE CAPACITAÇÃO PARA CARPINTEIRO DE ESQUADRIA (ENCARGOS COMPLEMENTARES) - HORISTA	SEDI - SERVIÇOS DIVERSOS	H	1,0000000	0,19	0,19
Insumo	00001214	SINAPI	CARPINTEIRO DE ESQUADRIAS (HORISTA)	Mão de Obra	H	0,0120000	16,59	0,19
				MO sem LS =>		0,09	LS =>	0,10 MO com LS =>
				Valor do BDI =>		0,04		Valor com BDI =>
								0,23
Composição	Código	Banco	Descrição	Tipo	Und	Quant.	Valor Unit	Total
	95330	SINAPI	CURSO DE CAPACITAÇÃO PARA CARPINTEIRO DE FÔRMAS (ENCARGOS COMPLEMENTARES) - HORISTA	SEDI - SERVIÇOS DIVERSOS	H	1,0000000	0,16	0,16
Insumo	00001213	SINAPI	CARPINTEIRO DE FORMAS (HORISTA)	Mão de Obra	H	0,0094000	17,43	0,16
				MO sem LS =>		0,07	LS =>	0,09 MO com LS =>
				Valor do BDI =>		0,03		Valor com BDI =>
								0,19
Composição	Código	Banco	Descrição	Tipo	Und	Quant.	Valor Unit	Total
	95332	SINAPI	CURSO DE CAPACITAÇÃO PARA ELETRICISTA (ENCARGOS COMPLEMENTARES) - HORISTA	SEDI - SERVIÇOS DIVERSOS	H	1,0000000	0,52	0,52
Insumo	00002436	SINAPI	ELETRICISTA (HORISTA)	Mão de Obra	H	0,0302000	17,43	0,52
				MO sem LS =>		0,24	LS =>	0,28 MO com LS =>
				Valor do BDI =>		0,12		Valor com BDI =>
								0,64
Composição	Código	Banco	Descrição	Tipo	Und	Quant.	Valor Unit	Total
	95335	SINAPI	CURSO DE CAPACITAÇÃO PARA ENCANADOR OU BOMBEIRO HIDRÁULICO (ENCARGOS COMPLEMENTARES) - HORISTA	SEDI - SERVIÇOS DIVERSOS	H	1,0000000	0,25	0,25
Insumo	00002696	SINAPI	ENCANADOR OU BOMBEIRO HIDRAULICO (HORISTA)	Mão de Obra	H	0,0146000	17,43	0,25
				MO sem LS =>		0,12	LS =>	0,13 MO com LS =>
				Valor do BDI =>		0,06		Valor com BDI =>
								0,31
Composição	Código	Banco	Descrição	Tipo	Und	Quant.	Valor Unit	Total
	95422	SINAPI	CURSO DE CAPACITAÇÃO PARA ENCARREGADO GERAL DE OBRAS (ENCARGOS COMPLEMENTARES) - MENSALISTA	SEDI - SERVIÇOS DIVERSOS	MES	1,0000000	42,84	42,84
Insumo	00040818	SINAPI	ENCARREGADO GERAL DE OBRAS (MENSALISTA)	Mão de Obra	MES	0,0131000	3.270,33	42,84
				MO sem LS =>		19,85	LS =>	22,99 MO com LS =>
								42,84

Prefeitura Municipal de Pedras de Fogo
CNPJ: 09.072.455/0001-97

Valor do BDI => 10,49 Valor com BDI => 53,33

	Código	Banco	Descrição	Tipo	Und	Quant.	Valor Unit	Total
Composição	95402	SINAPI	CURSO DE CAPACITAÇÃO PARA ENGENHEIRO CIVIL DE OBRA JÚNIOR (ENCARGOS COMPLEMENTARES) - HORISTA	SEDI - SERVIÇOS DIVERSOS	H	1,0000000	1,21	1,21
Insumo	00002706	SINAPI	ENGENHEIRO CIVIL DE OBRA JUNIOR	Mão de Obra	H	0,0120000	101,15	1,21
				MO sem LS =>		0,56	LS =>	0,65
				Valor do BDI =>		0,29	Valor com BDI =>	1,21
								1,50

	Código	Banco	Descrição	Tipo	Und	Quant.	Valor Unit	Total
Composição	95337	SINAPI	CURSO DE CAPACITAÇÃO PARA GESSEIRO (ENCARGOS COMPLEMENTARES) - HORISTA	SEDI - SERVIÇOS DIVERSOS	H	1,0000000	0,16	0,16
Insumo	00012872	SINAPI	GESSEIRO (HORISTA)	Mão de Obra	H	0,0094000	17,43	0,16
				MO sem LS =>		0,07	LS =>	0,09
				Valor do BDI =>		0,03	Valor com BDI =>	0,16
								0,19

	Código	Banco	Descrição	Tipo	Und	Quant.	Valor Unit	Total
Composição	95390	SINAPI	CURSO DE CAPACITAÇÃO PARA JARDINEIRO (ENCARGOS COMPLEMENTARES) - HORISTA	SEDI - SERVIÇOS DIVERSOS	H	1,0000000	0,05	0,05
Insumo	00044503	SINAPI	JARDINEIRO (HORISTA)	Mão de Obra	H	0,0041000	12,49	0,05
				MO sem LS =>		0,02	LS =>	0,03
				Valor do BDI =>		0,01	Valor com BDI =>	0,05
								0,06

	Código	Banco	Descrição	Tipo	Und	Quant.	Valor Unit	Total
Composição	95389	SINAPI	CURSO DE CAPACITAÇÃO PARA OPERADOR DE BETONEIRA ESTACIONÁRIA/MISTURADOR (ENCARGOS COMPLEMENTARES) - HORISTA	SEDI - SERVIÇOS DIVERSOS	H	1,0000000	0,09	0,09
Insumo	00037666	SINAPI	OPERADOR DE BETONEIRA ESTACIONARIA / MISTURADOR	Mão de Obra	H	0,0067000	14,54	0,09
				MO sem LS =>		0,04	LS =>	0,05
				Valor do BDI =>		0,02	Valor com BDI =>	0,09
								0,11

	Código	Banco	Descrição	Tipo	Und	Quant.	Valor Unit	Total
Composição	95358	SINAPI	CURSO DE CAPACITAÇÃO PARA OPERADOR DE GUINCHO (ENCARGOS COMPLEMENTARES) - HORISTA	SEDI - SERVIÇOS DIVERSOS	H	1,0000000	0,18	0,18
Insumo	00004253	SINAPI	OPERADOR DE GUINCHO OU GUINCHEIRO	Mão de Obra	H	0,0133000	14,07	0,18
				MO sem LS =>		0,08	LS =>	0,10
				Valor do BDI =>		0,04	Valor com BDI =>	0,18
								0,22

	Código	Banco	Descrição	Tipo	Und	Quant.	Valor Unit	Total
Composição	95360	SINAPI	CURSO DE CAPACITAÇÃO PARA OPERADOR DE MÁQUINAS E EQUIPAMENTOS (ENCARGOS COMPLEMENTARES) - HORISTA	SEDI - SERVIÇOS DIVERSOS	H	1,0000000	0,16	0,16
Insumo	00004230	SINAPI	OPERADOR DE MAQUINAS E TRATORES DIVERSOS (TERRAPLANAGEM)	Mão de Obra	H	0,0094000	17,48	0,16
				MO sem LS =>		0,07	LS =>	0,09
				Valor do BDI =>		0,03	Valor com BDI =>	0,16
								0,19

	Código	Banco	Descrição	Tipo	Und	Quant.	Valor Unit	Total

Prefeitura Municipal de Pedras de Fogo
CNPJ: 09.072.455/0001-97

Composição	95371	SINAPI	CURSO DE CAPACITAÇÃO PARA PEDREIRO (ENCARGOS COMPLEMENTARES) - HORISTA	SEDI - SERVIÇOS DIVERSOS	H	1,0000000	0,29	0,29
Insumo	00004750	SINAPI	PEDREIRO (HORISTA)	Mão de Obra	H	0,0172000	17,43	0,29
				MO sem LS =>		0,13	LS =>	0,16
				Valor do BDI =>		0,07	Valor com BDI =>	0,29
								0,36
	Código	Banco	Descrição	Tipo	Und	Quant.	Valor Unit	Total
Composição	95372	SINAPI	CURSO DE CAPACITAÇÃO PARA PINTOR (ENCARGOS COMPLEMENTARES) - HORISTA	SEDI - SERVIÇOS DIVERSOS	H	1,0000000	0,20	0,20
Insumo	00004783	SINAPI	PINTOR (HORISTA)	Mão de Obra	H	0,0120000	17,43	0,20
				MO sem LS =>		0,09	LS =>	0,11
				Valor do BDI =>		0,04	Valor com BDI =>	0,20
								0,24
	Código	Banco	Descrição	Tipo	Und	Quant.	Valor Unit	Total
Composição	95377	SINAPI	CURSO DE CAPACITAÇÃO PARA SERRALHEIRO (ENCARGOS COMPLEMENTARES) - HORISTA	SEDI - SERVIÇOS DIVERSOS	H	1,0000000	0,16	0,16
Insumo	00006110	SINAPI	SERRALHEIRO (HORISTA)	Mão de Obra	H	0,0094000	17,43	0,16
				MO sem LS =>		0,07	LS =>	0,09
				Valor do BDI =>		0,03	Valor com BDI =>	0,16
								0,19
	Código	Banco	Descrição	Tipo	Und	Quant.	Valor Unit	Total
Composição	95378	SINAPI	CURSO DE CAPACITAÇÃO PARA SERVENTE (ENCARGOS COMPLEMENTARES) - HORISTA	SEDI - SERVIÇOS DIVERSOS	H	1,0000000	0,22	0,22
Insumo	00006111	SINAPI	SERVENTE DE OBRAS	Mão de Obra	H	0,0172000	12,94	0,22
				MO sem LS =>		0,10	LS =>	0,12
				Valor do BDI =>		0,05	Valor com BDI =>	0,22
								0,27
	Código	Banco	Descrição	Tipo	Und	Quant.	Valor Unit	Total
Composição	95385	SINAPI	CURSO DE CAPACITAÇÃO PARA TELHADISTA (ENCARGOS COMPLEMENTARES) - HORISTA	SEDI - SERVIÇOS DIVERSOS	H	1,0000000	0,16	0,16
Insumo	00012869	SINAPI	TELHADADOR (HORISTA)	Mão de Obra	H	0,0094000	17,22	0,16
				MO sem LS =>		0,07	LS =>	0,09
				Valor do BDI =>		0,03	Valor com BDI =>	0,16
								0,19
	Código	Banco	Descrição	Tipo	Und	Quant.	Valor Unit	Total
Composição	95387	SINAPI	CURSO DE CAPACITAÇÃO PARA VIDRACEIRO (ENCARGOS COMPLEMENTARES) - HORISTA	SEDI - SERVIÇOS DIVERSOS	H	1,0000000	0,16	0,16
Insumo	00010489	SINAPI	VIDRACEIRO (HORISTA)	Mão de Obra	H	0,0120000	13,72	0,16
				MO sem LS =>		0,07	LS =>	0,09
				Valor do BDI =>		0,03	Valor com BDI =>	0,16
								0,19
	Código	Banco	Descrição	Tipo	Und	Quant.	Valor Unit	Total
Composição	95388	SINAPI	CURSO DE CAPACITAÇÃO PARA VIGIA NOTURNO (ENCARGOS COMPLEMENTARES) - HORISTA	SEDI - SERVIÇOS DIVERSOS	H	1,0000000	0,07	0,07

Prefeitura Municipal de Pedras de Fogo
CNPJ: 09.072.455/0001-97

Insumo	00041776	SINAPI	VIGIA NOTURNO, HORA EFETIVAMENTE TRABALHADA DE 22 H AS 5 H (COM ADICIONAL NOTURNO)	Mão de Obra	H	0,0041000	18,45	0,07	
				MO sem LS =>		0,03	LS =>	0,04 MO com LS =>	0,07
				Valor do BDI =>		0,01		Valor com BDI =>	0,08

	Código	Banco	Descrição	Tipo	Und	Quant.	Valor Unit	Total
Composição	88264	SINAPI	ELETRICISTA COM ENCARGOS COMPLEMENTARES	SEDI - SERVIÇOS DIVERSOS	H	1,0000000	22,29	22,29
Composição Auxiliar	95332	SINAPI	CURSO DE CAPACITAÇÃO PARA ELETRICISTA (ENCARGOS COMPLEMENTARES) - HORISTA	SEDI - SERVIÇOS DIVERSOS	H	1,0000000	0,52	0,52
Insumo	00037370	SINAPI	ALIMENTACAO - HORISTA (COLETADO CAIXA)	Outros	H	1,0000000	0,97	0,97
Insumo	00002436	SINAPI	ELETRICISTA (HORISTA)	Mão de Obra	H	1,0000000	17,43	17,43
Insumo	00043484	SINAPI	EPI - FAMILIA ELETRICISTA - HORISTA (ENCARGOS COMPLEMENTARES - COLETADO CAIXA)	Equipamento	H	1,0000000	1,07	1,07
Insumo	00037372	SINAPI	EXAMES - HORISTA (COLETADO CAIXA)	Outros	H	1,0000000	0,81	0,81
Insumo	00043460	SINAPI	FERRAMENTAS - FAMILIA ELETRICISTA - HORISTA (ENCARGOS COMPLEMENTARES - COLETADO CAIXA)	Equipamento	H	1,0000000	0,78	0,78
Insumo	00037373	SINAPI	SEGURO - HORISTA (COLETADO CAIXA)	Taxas	H	1,0000000	0,01	0,01
Insumo	00037371	SINAPI	TRANSPORTE - HORISTA (COLETADO CAIXA)	Serviços	H	1,0000000	0,70	0,70

MO sem LS => 8,32 LS => 9,63 MO com LS => 17,95
Valor do BDI => 5,46 Valor com BDI => 27,75

	Código	Banco	Descrição	Tipo	Und	Quant.	Valor Unit	Total
Composição	95729	SINAPI	ELETRODUTO RÍGIDO SOLDÁVEL, PVC, DN 20 MM (1/2"), APARENTE, INSTALADO EM PAREDE - FORNECIMENTO E INSTALAÇÃO. AF_11/2016	INEL - INSTALAÇÃO ELÉTRICA/ELETRIFICAÇÃO E ILUMINAÇÃO EXTERNA	M	1,0000000	8,38	8,38
Composição Auxiliar	91173	SINAPI	FIXAÇÃO DE TUBOS VERTICAIS DE PPR DIÂMETROS MENORES OU IGUAIS A 40 MM COM ABRAÇADEIRA METÁLICA RÍGIDA TIPO D 1/2", FIXADA EM PERFILADO EM ALVENARIA. AF_05/2015	INHI - INSTALAÇÕES HIDROSANITÁRIAS	M	2,0000000	1,48	2,96
Composição Auxiliar	88264	SINAPI	ELETRICISTA COM ENCARGOS COMPLEMENTARES	SEDI - SERVIÇOS DIVERSOS	H	0,0729000	22,29	1,62
Composição Auxiliar	88247	SINAPI	AUXILIAR DE ELETRICISTA COM ENCARGOS COMPLEMENTARES	SEDI - SERVIÇOS DIVERSOS	H	0,0729000	17,65	1,28
Insumo	00002676	SINAPI	ELETRODUTO DE PVC RIGIDO SOLDAVEL, CLASSE B, DE 20 MM	Material	M	1,0481000	2,41	2,52

MO sem LS => 1,67 LS => 1,94 MO com LS => 3,61
Valor do BDI => 2,05 Valor com BDI => 10,43

	Código	Banco	Descrição	Tipo	Und	Quant.	Valor Unit	Total
Composição	88267	SINAPI	ENCANADOR OU BOMBEIRO HIDRÁULICO COM ENCARGOS COMPLEMENTARES	SEDI - SERVIÇOS DIVERSOS	H	1,0000000	21,43	21,43
Composição Auxiliar	95335	SINAPI	CURSO DE CAPACITAÇÃO PARA ENCANADOR OU BOMBEIRO HIDRÁULICO (ENCARGOS COMPLEMENTARES) - HORISTA	SEDI - SERVIÇOS DIVERSOS	H	1,0000000	0,25	0,25

Prefeitura Municipal de Pedras de Fogo
CNPJ: 09.072.455/0001-97

Insumo	00037370	SINAPI	ALIMENTACAO - HORISTA (COLETADO CAIXA)	Outros	H	1,0000000	0,97	0,97			
Insumo	00002696	SINAPI	ENCANADOR OU BOMBEIRO HIDRAULICO (HORISTA)	Mão de Obra	H	1,0000000	17,43	17,43			
Insumo	00043485	SINAPI	EPI - FAMILIA ENCANADOR - HORISTA (ENCARGOS COMPLEMENTARES - COLETADO CAIXA)	Equipamento	H	1,0000000	0,94	0,94			
Insumo	00037372	SINAPI	EXAMES - HORISTA (COLETADO CAIXA)	Outros	H	1,0000000	0,81	0,81			
Insumo	00043461	SINAPI	FERRAMENTAS - FAMILIA ENCANADOR - HORISTA (ENCARGOS COMPLEMENTARES - COLETADO CAIXA)	Equipamento	H	1,0000000	0,32	0,32			
Insumo	00037373	SINAPI	SEGURO - HORISTA (COLETADO CAIXA)	Taxas	H	1,0000000	0,01	0,01			
Insumo	00037371	SINAPI	TRANSPORTE - HORISTA (COLETADO CAIXA)	Serviços	H	1,0000000	0,70	0,70			
						MO sem LS =>	8,19	LS =>	9,49	MO com LS =>	17,68
						Valor do BDI =>	5,25			Valor com BDI =>	26,68

	Código	Banco	Descrição	Tipo	Und	Quant.	Valor Unit	Total			
Composição	93572	SINAPI	ENCARREGADO GERAL DE OBRAS COM ENCARGOS COMPLEMENTARES	SEDI - SERVIÇOS DIVERSOS	MES	1,0000000	3.687,05	3.687,05			
Composição Auxiliar	95422	SINAPI	CURSO DE CAPACITAÇÃO PARA ENCARREGADO GERAL DE OBRAS (ENCARGOS COMPLEMENTARES) - MENSALISTA	SEDI - SERVIÇOS DIVERSOS	MES	1,0000000	42,84	42,84			
Insumo	00040818	SINAPI	ENCARREGADO GERAL DE OBRAS (MENSALISTA)	Mão de Obra	MES	1,0000000	3.270,33	3.270,33			
Insumo	00043499	SINAPI	EPI - FAMILIA ENCARREGADO GERAL - MENSALISTA (ENCARGOS COMPLEMENTARES - COLETADO CAIXA)	Equipamento	MES	1,0000000	202,94	202,94			
Insumo	00040863	SINAPI	EXAMES - MENSALISTA (COLETADO CAIXA)	Material	MES	1,0000000	152,35	152,35			
Insumo	00043475	SINAPI	FERRAMENTAS - FAMILIA ENCARREGADO GERAL - MENSALISTA (ENCARGOS COMPLEMENTARES - COLETADO CAIXA)	Equipamento	MES	1,0000000	18,58	18,58			
Insumo	00040864	SINAPI	SEGURO - MENSALISTA (COLETADO CAIXA)	Material	MES	1,0000000	0,01	0,01			
						MO sem LS =>	1.535,23	LS =>	1.777,94	MO com LS =>	3.313,17
						Valor do BDI =>	903,32			Valor com BDI =>	4.590,37

	Código	Banco	Descrição	Tipo	Und	Quant.	Valor Unit	Total			
Composição	86885	SINAPI	ENGATE FLEXÍVEL EM PLÁSTICO BRANCO, 1/2 X 40CM - FORNECIMENTO E INSTALAÇÃO. AF_01/2020	INHI - INSTALAÇÕES HIDROS SANITÁRIAS	UN	1,0000000	11,73	11,73			
Composição Auxiliar	88316	SINAPI	SERVEnte COM ENCARGOS COMPLEMENTARES	SEDI - SERVIÇOS DIVERSOS	H	0,0481000	17,36	0,83			
Composição Auxiliar	88267	SINAPI	ENCANADOR OU BOMBEIRO HIDRÁULICO COM ENCARGOS COMPLEMENTARES	SEDI - SERVIÇOS DIVERSOS	H	0,1525000	21,43	3,26			
Insumo	00011681	SINAPI	ENGATE/RABICHO FLEXIVEL PLASTICO (PVC OU ABS) BRANCO 1/2 " X 40 CM	Material	UN	1,0000000	7,59	7,59			
Insumo	00003146	SINAPI	FITA VEDA ROSCA EM ROLOS DE 18 MM X 10 M (L X C)	Material	UN	0,0210000	2,49	0,05			
						MO sem LS =>	1,54	LS =>	1,78	MO com LS =>	3,32
						Valor do BDI =>	2,87			Valor com BDI =>	14,60

	Código	Banco	Descrição	Tipo	Und	Quant.	Valor Unit	Total
--	--------	-------	-----------	------	-----	--------	------------	-------

Prefeitura Municipal de Pedras de Fogo
CNPJ: 09.072.455/0001-97

Composição	90777	SINAPI	ENGENHEIRO CIVIL DE OBRA JUNIOR COM ENCARGOS COMPLEMENTARES	SEDI - SERVIÇOS DIVERSOS	H	1,0000000	103,85	103,85		
Composição Auxiliar	95402	SINAPI	CURSO DE CAPACITAÇÃO PARA ENGENHEIRO CIVIL DE OBRA JÚNIOR (ENCARGOS COMPLEMENTARES) - HORISTA	SEDI - SERVIÇOS DIVERSOS	H	1,0000000	1,21	1,21		
Insumo	00002706	SINAPI	ENGENHEIRO CIVIL DE OBRA JUNIOR	Mão de Obra	H	1,0000000	101,15	101,15		
Insumo	00043486	SINAPI	EPI - FAMILIA ENGENHEIRO CIVIL - HORISTA (ENCARGOS COMPLEMENTARES - COLETADO CAIXA)	Equipamento	H	1,0000000	0,66	0,66		
Insumo	00037372	SINAPI	EXAMES - HORISTA (COLETADO CAIXA)	Outros	H	1,0000000	0,81	0,81		
Insumo	00043462	SINAPI	FERRAMENTAS - FAMILIA ENGENHEIRO CIVIL - HORISTA (ENCARGOS COMPLEMENTARES - COLETADO CAIXA)	Equipamento	H	1,0000000	0,01	0,01		
Insumo	00037373	SINAPI	SEGURO - HORISTA (COLETADO CAIXA)	Taxas	H	1,0000000	0,01	0,01		
				MO sem LS =>		47,43	LS =>	54,93	MO com LS =>	102,36
				Valor do BDI =>		25,44			Valor com BDI =>	129,29

	Código	Banco	Descrição	Tipo	Und	Quant.	Valor Unit	Total
Composição	10550	ORSE	Encargos Complementares - Pedreiro	Provisórios	h	1,0000000	3,61	3,61
Insumo	158	ORSE	Almoço (Participação do empregador) un	0	un	0,1018000	14,00	1,42
Insumo	941	ORSE	Fardamento com mangas curta un	0	un	0,0015000	177,63	0,26
Insumo	1651	ORSE	Óculos branco proteção pr	0	pr	0,0008000	6,35	0,00
Insumo	2378	ORSE	Vale transporte un	0	un	0,0654000	4,50	0,29
Insumo	4174	ORSE	Desempenadeira de aço lisa, cabo madeira, ref:143, Atlas ou similar un	0	un	0,0005000	10,80	0,00
Insumo	4722	ORSE	Colher de pedreiro un	0	un	0,0004000	18,80	0,00
Insumo	10282	ORSE	Regua de alumínio c/ 2,00m (para pedreiro) un	0	un	0,0002000	40,80	0,00
Insumo	10362	ORSE	Seguro de vida e acidente em grupo un	0	un	0,0045000	12,54	0,05
Insumo	10517	ORSE	Exames admissionais/demissionais (checkup) cj	0	cj	0,0004000	300,00	0,12
Insumo	10596	ORSE	Protetor auricular un	0	un	0,0045000	5,00	0,02
Insumo	10790	ORSE	Prumo de face un	0	un	0,0001000	22,98	0,00
Insumo	10492	ORSE	Cesta Básica un	0	un	0,0045000	165,00	0,74
Insumo	10789	ORSE	Nível de bolha de madeira un	0	un	0,0002000	16,50	0,00
Insumo	10761	ORSE	Refeição - café da manhã (café com leite e dois pães com manteiga) un	0	un	0,1018000	5,00	0,50
Insumo	10599	ORSE	Protetor solar fps 30 com 120ml un	0	un	0,0018000	35,90	0,06

Prefeitura Municipal de Pedras de Fogo
CNPJ: 09.072.455/0001-97

Insumo	11245	ORSE	Desempoladeira de madeira 12x22 un	0	un	0,0007000	11,26	0,00
Insumo	11265	ORSE	Martelo de borracha com cabo un	0	un	0,0004000	11,50	0,00
Insumo	11243	ORSE	Martelo sem unha un	0	un	0,0001000	27,50	0,00
Insumo	11247	ORSE	Serra mármore Serra marmore un	0	un	0,0001000	327,80	0,03
Insumo	11264	ORSE	Marreta de 1/2 kg com cabo un	0	un	0,0002000	13,52	0,00
Insumo	11246	ORSE	Escala métrica de bambú Un	0	Un	0,0007000	10,22	0,00
Insumo	00012893	SINAPI	BOTA DE SEGURANCA COM BIQUEIRA DE ACO E COLARINHO ACOLCHOADO	Material	PAR	0,0008000	94,80	0,07
Insumo	00012894	SINAPI	CAPA PARA CHUVA EM PVC COM FORRO DE POLIESTER, COM CAPUZ (AMARELA OU AZUL)	Material	UN	0,0002000	25,67	0,00
Insumo	00012895	SINAPI	CAPACETE DE SEGURANCA ABA FRONTAL COM SUSPENSAO DE POLIETILENO, SEM JUGULAR (CLASSE B)	Material	UN	0,0006000	19,75	0,01
Insumo	00012892	SINAPI	LUVA RASPA DE COURO, CANO CURTO (PUNHO *7* CM)	Equipamento	PAR	0,0023000	17,77	0,04

MO sem LS => 0,00 LS => 0,00 MO com LS => 0,00
Valor do BDI => 0,88 Valor com BDI => 4,49

	Código	Banco	Descrição	Tipo	Und	Quant.	Valor Unit	Total
Composição	10549	ORSE	Encargos Complementares - Servente	Provisórios	h	1,0000000	3,74	3,74
Insumo	158	ORSE	Almoço (Participação do empregador) un	0	un	0,1018000	14,00	1,42
Insumo	941	ORSE	Fardamento com mangas curta un	0	un	0,0015000	177,63	0,26
Insumo	1651	ORSE	Óculos branco proteção pr	0	pr	0,0008000	6,35	0,00
Insumo	2378	ORSE	Vale transporte un	0	un	0,0941000	4,50	0,42
Insumo	4729	ORSE	Marreta 1 kg com cabo un	0	un	0,0001000	31,50	0,00
Insumo	4728	ORSE	Talhadeira chata 10" Talhadeira chara 10" un	0	un	0,0003000	18,58	0,00
Insumo	10362	ORSE	Seguro de vida e acidente em grupo un	0	un	0,0045000	12,54	0,05
Insumo	10517	ORSE	Exames admissionais/demissionais (checkup) cj	0	cj	0,0004000	300,00	0,12
Insumo	10788	ORSE	Pá quadrada un	0	un	0,0002000	36,90	0,00
Insumo	10596	ORSE	Protetor auricular un	0	un	0,0045000	5,00	0,02
Insumo	10492	ORSE	Cesta Básica un	0	un	0,0045000	165,00	0,74
Insumo	10761	ORSE	Refeição - café da manhã (café com leite e dois pães com manteiga) un	0	un	0,1018000	5,00	0,50

Prefeitura Municipal de Pedras de Fogo
CNPJ: 09.072.455/0001-97

Insumo	10599	ORSE	Protetor solar fps 30 com 120ml un	0	un	0,0018000	35,90	0,06			
Insumo	00012893	SINAPI	BOTA DE SEGURANCA COM BIQUEIRA DE ACO E COLARINHO ACOLCHOADO	Material	PAR	0,0008000	94,80	0,07			
Insumo	00012894	SINAPI	CAPA PARA CHUVA EM PVC COM FORRO DE POLIESTER, COM CAPUZ (AMARELA OU AZUL)	Material	UN	0,0002000	25,67	0,00			
Insumo	00012895	SINAPI	CAPACETE DE SEGURANCA ABA FRONTAL COM SUSPENSAO DE POLIETILENO, SEM JUGULAR (CLASSE B)	Material	UN	0,0006000	19,75	0,01			
Insumo	00002711	SINAPI	CARRINHO DE MAO DE ACO CAPACIDADE 50 A 60 L, PNEU COM CAMARA	Equipamento	UN	0,0002000	198,00	0,03			
Insumo	00012892	SINAPI	LUVA RASPA DE COURO, CANO CURTO (PUNHO *7* CM)	Equipamento	PAR	0,0023000	17,77	0,04			
						MO sem LS =>	0,00	LS =>	0,00	MO com LS =>	0,00
						Valor do BDI =>	0,91			Valor com BDI =>	4,65

	Código	Banco	Descrição	Tipo	Und	Quant.	Valor Unit	Total			
Composição	92270	SINAPI	FABRICAÇÃO DE FÔRMA PARA VIGAS, COM MADEIRA SERRADA, E = 25 MM. AF_09/2020	FUES - FUNDAÇÕES E ESTRUTURAS	m²	1,0000000	145,93	145,93			
Composição Auxiliar	91692	SINAPI	SERRA CIRCULAR DE BANCADA COM MOTOR ELÉTRICO POTÊNCIA DE 5HP, COM COIFA PARA DISCO 10" - CHP DIURNO. AF_08/2015	CHOR - CUSTOS HORÁRIOS DE MÁQUINAS E EQUIPAMENTOS	CHP	0,0560000	22,01	1,23			
Composição Auxiliar	91693	SINAPI	SERRA CIRCULAR DE BANCADA COM MOTOR ELÉTRICO POTÊNCIA DE 5HP, COM COIFA PARA DISCO 10" - CHI DIURNO. AF_08/2015	CHOR - CUSTOS HORÁRIOS DE MÁQUINAS E EQUIPAMENTOS	CHI	0,2240000	21,01	4,70			
Composição Auxiliar	88262	SINAPI	CARPINTEIRO DE FORMAS COM ENCARGOS COMPLEMENTARES	SEDI - SERVIÇOS DIVERSOS	H	0,7920000	21,79	17,25			
Composição Auxiliar	88239	SINAPI	AJUDANTE DE CARPINTEIRO COM ENCARGOS COMPLEMENTARES	SEDI - SERVIÇOS DIVERSOS	H	0,1790000	17,27	3,09			
Insumo	00005068	SINAPI	PREGO DE ACO POLIDO COM CABECA 17 X 21 (2 X 11)	Material	KG	0,1280000	25,43	3,25			
Insumo	00004517	SINAPI	SARRAFO *2,5 X 7,5* CM EM PINUS, MISTA OU EQUIVALENTE DA REGIAO - BRUTA	Material	M	4,2280000	4,76	20,12			
Insumo	00006189	SINAPI	TABUA NAO APARELHADA *2,5 X 30* CM, EM MACARANDUBA, ANGELIM OU EQUIVALENTE DA REGIAO - BRUTA	Material	M	4,4480000	21,65	96,29			
						MO sem LS =>	9,82	LS =>	11,37	MO com LS =>	21,19
						Valor do BDI =>	35,75			Valor com BDI =>	181,68

	Código	Banco	Descrição	Tipo	Und	Quant.	Valor Unit	Total
Composição	90830	SINAPI	FECHADURA DE EMBUTIR COM CILINDRO, EXTERNA, COMPLETA, ACABAMENTO PADRÃO MÉDIO, INCLUSO EXECUÇÃO DE FURO - FORNECIMENTO E INSTALAÇÃO. AF_12/2019	ESQV - ESQUADRIAS/FERRAGENS/VIDROS	UN	1,0000000	151,15	151,15
Composição Auxiliar	88316	SINAPI	SERVEnte COM ENCARGOS COMPLEMENTARES	SEDI - SERVIÇOS DIVERSOS	H	0,5010000	17,36	8,69
Composição Auxiliar	88261	SINAPI	CARPINTEIRO DE ESQUADRIA COM ENCARGOS COMPLEMENTARES	SEDI - SERVIÇOS DIVERSOS	H	1,0020000	20,98	21,02
Insumo	00003081	SINAPI	FECHADURA ESPELHO PARA PORTA EXTERNA, EM ACO INOX (MAQUINA, TESTA E CONTRA-TESTA) E EM ZAMAC (MACANETA, LINGUETA E TRINCOS) COM ACABAMENTO CROMADO, MAQUINA DE 55 MM, INCLUINDO CHAVE TIPO CILINDRO	Material	CJ	1,0000000	121,44	121,44

Prefeitura Municipal de Pedras de Fogo
CNPJ: 09.072.455/0001-97

MO sem LS => 10,84 LS => 12,56 MO com LS => 23,40
Valor do BDI => 37,03 Valor com BDI => 188,18

	Código	Banco	Descrição	Tipo	Und	Quant.	Valor Unit	Total
Composição	91305	SINAPI	FECHADURA DE EMBUTIR PARA PORTA DE BANHEIRO, COMPLETA, ACABAMENTO PADRÃO POPULAR, INCLUSO EXECUÇÃO DE FURO - FORNECIMENTO E INSTALAÇÃO. AF_12/2019	ESQV - ESQUADRIAS/FERRAGENS/VIDROS	UN	1,0000000	91,47	91,47
Composição Auxiliar	88316	SINAPI	SERVEnte COM ENCARGOS COMPLEMENTARES	SEDI - SERVIÇOS DIVERSOS	H	0,3840000	17,36	6,66
Composição Auxiliar	88261	SINAPI	CARPINTEIRO DE ESQUADRIA COM ENCARGOS COMPLEMENTARES	SEDI - SERVIÇOS DIVERSOS	H	0,7670000	20,98	16,09
Insumo	00003097	SINAPI	FECHADURA ROSETA REDONDA PARA PORTA DE BANHEIRO, EM ACO INOX (MAQUINA, TESTA E CONTRA-TESTA) E EM ZAMAC (MACANETA, LINGUETA E TRINCOS) COM ACABAMENTO CROMADO, MAQUINA DE 40 MM, INCLUINDO CHAVE TIPO TRANQUETA	Material	CJ	1,0000000	68,72	68,72

MO sem LS => 8,30 LS => 9,62 MO com LS => 17,92
Valor do BDI => 22,41 Valor com BDI => 113,88

	Código	Banco	Descrição	Tipo	Und	Quant.	Valor Unit	Total
Composição	91170	SINAPI	FIXAÇÃO DE TUBOS HORIZONTAIS DE PVC, CPVC OU COBRE DIÂMETROS MENORES OU IGUAIS A 40 MM OU ELETROCALHAS ATÉ 150MM DE LARGURA, COM ABRAÇADEIRA METÁLICA RÍGIDA TIPO D 1/2, FIXADA EM PERFILADO EM LAJE. AF_05/2015	INHI - INSTALAÇÕES HIDROS SANITÁRIAS	M	1,0000000	2,91	2,91
Composição Auxiliar	88267	SINAPI	ENCANADOR OU BOMBEIRO HIDRÁULICO COM ENCARGOS COMPLEMENTARES	SEDI - SERVIÇOS DIVERSOS	H	0,0690000	21,43	1,47
Composição Auxiliar	88248	SINAPI	AUXILIAR DE ENCANADOR OU BOMBEIRO HIDRÁULICO COM ENCARGOS COMPLEMENTARES	SEDI - SERVIÇOS DIVERSOS	H	0,0100000	16,85	0,16
Insumo	00000392	SINAPI	ABRACADEIRA EM ACO PARA AMARRACAO DE ELETRODUTOS, TIPO D, COM 1/2" E PARAFUSO DE FIXACAO	Material	UN	0,6500000	1,97	1,28

MO sem LS => 0,62 LS => 0,72 MO com LS => 1,34
Valor do BDI => 0,71 Valor com BDI => 3,62

	Código	Banco	Descrição	Tipo	Und	Quant.	Valor Unit	Total
Composição	91173	SINAPI	FIXAÇÃO DE TUBOS VERTICAIS DE PPR DIÂMETROS MENORES OU IGUAIS A 40 MM COM ABRAÇADEIRA METÁLICA RÍGIDA TIPO D 1/2", FIXADA EM PERFILADO EM ALVENARIA. AF_05/2015	INHI - INSTALAÇÕES HIDROS SANITÁRIAS	M	1,0000000	1,48	1,48
Composição Auxiliar	88267	SINAPI	ENCANADOR OU BOMBEIRO HIDRÁULICO COM ENCARGOS COMPLEMENTARES	SEDI - SERVIÇOS DIVERSOS	H	0,0350000	21,43	0,75
Composição Auxiliar	88248	SINAPI	AUXILIAR DE ENCANADOR OU BOMBEIRO HIDRÁULICO COM ENCARGOS COMPLEMENTARES	SEDI - SERVIÇOS DIVERSOS	H	0,0050000	16,85	0,08
Insumo	00000392	SINAPI	ABRACADEIRA EM ACO PARA AMARRACAO DE ELETRODUTOS, TIPO D, COM 1/2" E PARAFUSO DE FIXACAO	Material	UN	0,3330000	1,97	0,65

MO sem LS => 0,31 LS => 0,36 MO com LS => 0,67
Valor do BDI => 0,36 Valor com BDI => 1,84

	Código	Banco	Descrição	Tipo	Und	Quant.	Valor Unit	Total
--	---------------	--------------	------------------	-------------	------------	---------------	-------------------	--------------

Prefeitura Municipal de Pedras de Fogo
CNPJ: 09.072.455/0001-97

Composição	88269	SINAPI	GESSEIRO COM ENCARGOS COMPLEMENTARES	SEDI - SERVIÇOS DIVERSOS	H	1,0000000	21,91	21,91
Composição Auxiliar	95337	SINAPI	CURSO DE CAPACITAÇÃO PARA GESSEIRO (ENCARGOS COMPLEMENTARES) - HORISTA	SEDI - SERVIÇOS DIVERSOS	H	1,0000000	0,16	0,16
Insumo	00037370	SINAPI	ALIMENTACAO - HORISTA (COLETADO CAIXA)	Outros	H	1,0000000	0,97	0,97
Insumo	00043489	SINAPI	EPI - FAMILIA PEDREIRO - HORISTA (ENCARGOS COMPLEMENTARES - COLETADO CAIXA)	Equipamento	H	1,0000000	1,09	1,09
Insumo	00037372	SINAPI	EXAMES - HORISTA (COLETADO CAIXA)	Outros	H	1,0000000	0,81	0,81
Insumo	00043465	SINAPI	FERRAMENTAS - FAMILIA PEDREIRO - HORISTA (ENCARGOS COMPLEMENTARES - COLETADO CAIXA)	Equipamento	H	1,0000000	0,74	0,74
Insumo	00012872	SINAPI	GESSEIRO (HORISTA)	Mão de Obra	H	1,0000000	17,43	17,43
Insumo	00037373	SINAPI	SEGURO - HORISTA (COLETADO CAIXA)	Taxas	H	1,0000000	0,01	0,01
Insumo	00037371	SINAPI	TRANSPORTE - HORISTA (COLETADO CAIXA)	Serviços	H	1,0000000	0,70	0,70

MO sem LS => 8,15 LS => 9,44 MO com LS => 17,59
Valor do BDI => 5,36 Valor com BDI => 27,27

	Código	Banco	Descrição	Tipo	Und	Quant.	Valor Unit	Total
Composição	93282	SINAPI	GUINCHO ELÉTRICO DE COLUNA, CAPACIDADE 400 KG, COM MOTO FREIO, MOTOR TRIFÁSICO DE 1,25 CV - CHI DIURNO. AF_03/2016	CHOR - CUSTOS HORÁRIOS DE MÁQUINAS E EQUIPAMENTOS	CHI	1,0000000	17,86	17,86
Composição Auxiliar	93277	SINAPI	GUINCHO ELÉTRICO DE COLUNA, CAPACIDADE 400 KG, COM MOTO FREIO, MOTOR TRIFÁSICO DE 1,25 CV - DEPRECIÇÃO. AF_03/2016	CHOR - CUSTOS HORÁRIOS DE MÁQUINAS E EQUIPAMENTOS	H	1,0000000	0,32	0,32
Composição Auxiliar	93278	SINAPI	GUINCHO ELÉTRICO DE COLUNA, CAPACIDADE 400 KG, COM MOTO FREIO, MOTOR TRIFÁSICO DE 1,25 CV - JUROS. AF_03/2016	CHOR - CUSTOS HORÁRIOS DE MÁQUINAS E EQUIPAMENTOS	H	1,0000000	0,03	0,03
Composição Auxiliar	88295	SINAPI	OPERADOR DE GUINCHO COM ENCARGOS COMPLEMENTARES	SEDI - SERVIÇOS DIVERSOS	H	1,0000000	17,51	17,51

MO sem LS => 6,60 LS => 7,65 MO com LS => 14,25
Valor do BDI => 4,37 Valor com BDI => 22,23

	Código	Banco	Descrição	Tipo	Und	Quant.	Valor Unit	Total
Composição	93281	SINAPI	GUINCHO ELÉTRICO DE COLUNA, CAPACIDADE 400 KG, COM MOTO FREIO, MOTOR TRIFÁSICO DE 1,25 CV - CHP DIURNO. AF_03/2016	CHOR - CUSTOS HORÁRIOS DE MÁQUINAS E EQUIPAMENTOS	CHP	1,0000000	18,69	18,69
Composição Auxiliar	93280	SINAPI	GUINCHO ELÉTRICO DE COLUNA, CAPACIDADE 400 KG, COM MOTO FREIO, MOTOR TRIFÁSICO DE 1,25 CV - MATERIAIS NA OPERAÇÃO. AF_03/2016	CHOR - CUSTOS HORÁRIOS DE MÁQUINAS E EQUIPAMENTOS	H	1,0000000	0,53	0,53
Composição Auxiliar	93277	SINAPI	GUINCHO ELÉTRICO DE COLUNA, CAPACIDADE 400 KG, COM MOTO FREIO, MOTOR TRIFÁSICO DE 1,25 CV - DEPRECIÇÃO. AF_03/2016	CHOR - CUSTOS HORÁRIOS DE MÁQUINAS E EQUIPAMENTOS	H	1,0000000	0,32	0,32
Composição Auxiliar	93278	SINAPI	GUINCHO ELÉTRICO DE COLUNA, CAPACIDADE 400 KG, COM MOTO FREIO, MOTOR TRIFÁSICO DE 1,25 CV - JUROS. AF_03/2016	CHOR - CUSTOS HORÁRIOS DE MÁQUINAS E EQUIPAMENTOS	H	1,0000000	0,03	0,03

Prefeitura Municipal de Pedras de Fogo
CNPJ: 09.072.455/0001-97

Composição Auxiliar	93279	SINAPI	GUINCHO ELÉTRICO DE COLUNA, CAPACIDADE 400 KG, COM MOTO FREIO, MOTOR TRIFÁSICO DE 1,25 CV - MANUTENÇÃO. AF_03/2016	CHOR - CUSTOS HORÁRIOS DE MÁQUINAS E EQUIPAMENTOS	H	1,0000000	0,30	0,30
Composição Auxiliar	88295	SINAPI	OPERADOR DE GUINCHO COM ENCARGOS COMPLEMENTARES	SEDI - SERVIÇOS DIVERSOS	H	1,0000000	17,51	17,51
				MO sem LS =>		6,60	LS =>	7,65
				Valor do BDI =>		4,57	Valor com BDI =>	14,25
								23,26
	Código	Banco	Descrição	Tipo	Und	Quant.	Valor Unit	Total
Composição	93277	SINAPI	GUINCHO ELÉTRICO DE COLUNA, CAPACIDADE 400 KG, COM MOTO FREIO, MOTOR TRIFÁSICO DE 1,25 CV - DEPRECIÇÃO. AF_03/2016	CHOR - CUSTOS HORÁRIOS DE MÁQUINAS E EQUIPAMENTOS	H	1,0000000	0,32	0,32
Insumo	00036487	SINAPI	GUINCHO ELETRICO DE COLUNA, CAPACIDADE 400 KG, COM MOTO FREIO, MOTOR TRIFASICO DE 1,25 CV	Equipamento	UN	0,0000640	5.038,16	0,32
				MO sem LS =>		0,00	LS =>	0,00
				Valor do BDI =>		0,07	Valor com BDI =>	0,00
								0,39
	Código	Banco	Descrição	Tipo	Und	Quant.	Valor Unit	Total
Composição	93278	SINAPI	GUINCHO ELÉTRICO DE COLUNA, CAPACIDADE 400 KG, COM MOTO FREIO, MOTOR TRIFÁSICO DE 1,25 CV - JUROS. AF_03/2016	CHOR - CUSTOS HORÁRIOS DE MÁQUINAS E EQUIPAMENTOS	H	1,0000000	0,03	0,03
Insumo	00036487	SINAPI	GUINCHO ELETRICO DE COLUNA, CAPACIDADE 400 KG, COM MOTO FREIO, MOTOR TRIFASICO DE 1,25 CV	Equipamento	UN	0,0000076	5.038,16	0,03
				MO sem LS =>		0,00	LS =>	0,00
				Valor do BDI =>		0,00	Valor com BDI =>	0,00
								0,03
	Código	Banco	Descrição	Tipo	Und	Quant.	Valor Unit	Total
Composição	93279	SINAPI	GUINCHO ELÉTRICO DE COLUNA, CAPACIDADE 400 KG, COM MOTO FREIO, MOTOR TRIFÁSICO DE 1,25 CV - MANUTENÇÃO. AF_03/2016	CHOR - CUSTOS HORÁRIOS DE MÁQUINAS E EQUIPAMENTOS	H	1,0000000	0,30	0,30
Insumo	00036487	SINAPI	GUINCHO ELETRICO DE COLUNA, CAPACIDADE 400 KG, COM MOTO FREIO, MOTOR TRIFASICO DE 1,25 CV	Equipamento	UN	0,0000600	5.038,16	0,30
				MO sem LS =>		0,00	LS =>	0,00
				Valor do BDI =>		0,07	Valor com BDI =>	0,00
								0,37
	Código	Banco	Descrição	Tipo	Und	Quant.	Valor Unit	Total
Composição	93280	SINAPI	GUINCHO ELÉTRICO DE COLUNA, CAPACIDADE 400 KG, COM MOTO FREIO, MOTOR TRIFÁSICO DE 1,25 CV - MATERIAIS NA OPERAÇÃO. AF_03/2016	CHOR - CUSTOS HORÁRIOS DE MÁQUINAS E EQUIPAMENTOS	H	1,0000000	0,53	0,53
Insumo	00002705	SINAPI	ENERGIA ELETRICA ATE 2000 KWH INDUSTRIAL, SEM DEMANDA	Material	KWH	0,7800000	0,69	0,53
				MO sem LS =>		0,00	LS =>	0,00
				Valor do BDI =>		0,12	Valor com BDI =>	0,00
								0,65
	Código	Banco	Descrição	Tipo	Und	Quant.	Valor Unit	Total
Composição	96986	SINAPI	HASTE DE ATERRAMENTO 3/4 PARA SPDA - FORNECIMENTO E INSTALAÇÃO. AF_12/2017	INEL - INSTALAÇÃO ELÉTRICA/ELETRIFICAÇÃO E	UN	1,0000000	80,73	80,73
Composição Auxiliar	88247	SINAPI	AUXILIAR DE ELETRICISTA COM ENCARGOS COMPLEMENTARES	SEDI - SERVIÇOS DIVERSOS	H	0,3955000	17,65	6,98

Prefeitura Municipal de Pedras de Fogo
CNPJ: 09.072.455/0001-97

Composição Auxiliar	88264	SINAPI	ELETRICISTA COM ENCARGOS COMPLEMENTARES	SEDI - SERVIÇOS DIVERSOS	H	0,3955000	22,29	8,81	
Insumo	00003378	SINAPI	HASTE DE ATERRAMENTO EM ACO COM 3,00 M DE COMPRIMENTO E DN = 3/4", REVESTIDA COM BAIXA CAMADA DE COBRE, SEM CONECTOR	Material	UN	1,0000000	64,94	64,94	
				MO sem LS =>	5,72	LS =>	6,63	MO com LS =>	12,35
				Valor do BDI =>	19,77			Valor com BDI =>	100,50

	Código	Banco	Descrição	Tipo	Und	Quant.	Valor Unit	Total	
Composição	91952	SINAPI	INTERRUPTOR SIMPLES (1 MÓDULO), 10A/250V, SEM SUPORTE E SEM PLACA - FORNECIMENTO E INSTALAÇÃO. AF_12/2015	INEL - INSTALAÇÃO ELÉTRICA/ELETRIFICAÇÃO E ILUMINAÇÃO EXTERNA	UN	1,0000000	14,59	14,59	
Composição Auxiliar	88247	SINAPI	AUXILIAR DE ELETRICISTA COM ENCARGOS COMPLEMENTARES	SEDI - SERVIÇOS DIVERSOS	H	0,2250000	17,65	3,97	
Composição Auxiliar	88264	SINAPI	ELETRICISTA COM ENCARGOS COMPLEMENTARES	SEDI - SERVIÇOS DIVERSOS	H	0,2250000	22,29	5,01	
Insumo	00038112	SINAPI	INTERRUPTOR SIMPLES 10A, 250V (APENAS MODULO)	Material	UN	1,0000000	5,61	5,61	
				MO sem LS =>	3,25	LS =>	3,77	MO com LS =>	7,02
				Valor do BDI =>	3,57			Valor com BDI =>	18,16

	Código	Banco	Descrição	Tipo	Und	Quant.	Valor Unit	Total	
Composição	101548	SINAPI	ISOLADOR, TIPO ROLDANA, PARA BAIXA TENSÃO - FORNECIMENTO E INSTALAÇÃO. AF_07/2020	INEL - INSTALAÇÃO ELÉTRICA/ELETRIFICAÇÃO E ILUMINAÇÃO EXTERNA	UN	1,0000000	6,23	6,23	
Composição Auxiliar	88247	SINAPI	AUXILIAR DE ELETRICISTA COM ENCARGOS COMPLEMENTARES	SEDI - SERVIÇOS DIVERSOS	H	0,0068771	17,65	0,12	
Composição Auxiliar	88264	SINAPI	ELETRICISTA COM ENCARGOS COMPLEMENTARES	SEDI - SERVIÇOS DIVERSOS	H	0,0619000	22,29	1,37	
Insumo	00003398	SINAPI	ISOLADOR DE PORCELANA, TIPO ROLDANA, DIMENSOES DE *72* X *72* MM, PARA USO EM BAIXA TENSÃO	Material	UN	1,0000000	4,74	4,74	
				MO sem LS =>	0,56	LS =>	0,64	MO com LS =>	1,20
				Valor do BDI =>	1,52			Valor com BDI =>	7,75

	Código	Banco	Descrição	Tipo	Und	Quant.	Valor Unit	Total
Composição	88441	SINAPI	JARDINEIRO COM ENCARGOS COMPLEMENTARES	SEDI - SERVIÇOS DIVERSOS	H	1,0000000	16,86	16,86
Composição Auxiliar	95390	SINAPI	CURSO DE CAPACITAÇÃO PARA JARDINEIRO (ENCARGOS COMPLEMENTARES) - HORISTA	SEDI - SERVIÇOS DIVERSOS	H	1,0000000	0,05	0,05
Insumo	00037370	SINAPI	ALIMENTACAO - HORISTA (COLETADO CAIXA)	Outros	H	1,0000000	0,97	0,97
Insumo	00043489	SINAPI	EPI - FAMILIA PEDREIRO - HORISTA (ENCARGOS COMPLEMENTARES - COLETADO CAIXA)	Equipamento	H	1,0000000	1,09	1,09
Insumo	00037372	SINAPI	EXAMES - HORISTA (COLETADO CAIXA)	Outros	H	1,0000000	0,81	0,81
Insumo	00043465	SINAPI	FERRAMENTAS - FAMILIA PEDREIRO - HORISTA (ENCARGOS COMPLEMENTARES - COLETADO CAIXA)	Equipamento	H	1,0000000	0,74	0,74
Insumo	00044503	SINAPI	JARDINEIRO (HORISTA)	Mão de Obra	H	1,0000000	12,49	12,49
Insumo	00037373	SINAPI	SEGURO - HORISTA (COLETADO CAIXA)	Taxas	H	1,0000000	0,01	0,01

Prefeitura Municipal de Pedras de Fogo
CNPJ: 09.072.455/0001-97

Insumo	00037371	SINAPI	TRANSPORTE - HORISTA (COLETADO CAIXA)	Serviços	H	1,0000000	0,70	0,70	
				MO sem LS =>		5,81	LS =>	6,73 MO com LS =>	12,54
				Valor do BDI =>		4,13		Valor com BDI =>	20,99

	Código	Banco	Descrição	Tipo	Und	Quant.	Valor Unit	Total	
Composição	89366	SINAPI	JOELHO 90 GRAUS COM BUCHA DE LATÃO, PVC, SOLDÁVEL, DN 25MM, X 3/4 INSTALADO EM RAMAL OU SUB-RAMAL DE ÁGUA - FORNECIMENTO E INSTALAÇÃO. AF_06/2022	INHI - INSTALAÇÕES HIDROS SANITÁRIAS	UN	1,0000000	16,04	16,04	
Composição Auxiliar	88267	SINAPI	ENCANADOR OU BOMBEIRO HIDRÁULICO COM ENCARGOS COMPLEMENTARES	SEDI - SERVIÇOS DIVERSOS	H	0,1416000	21,43	3,03	
Composição Auxiliar	88248	SINAPI	AUXILIAR DE ENCANADOR OU BOMBEIRO HIDRÁULICO COM ENCARGOS COMPLEMENTARES	SEDI - SERVIÇOS DIVERSOS	H	0,1416000	16,85	2,38	
Insumo	00000122	SINAPI	ADESIVO PLASTICO PARA PVC, FRASCO COM *850* GR	Material	UN	0,0059000	52,01	0,30	
Insumo	00003524	SINAPI	JOELHO PVC, SOLDAVEL, COM BUCHA DE LATAO, 90 GRAUS, 25 MM X 3/4", PARA AGUA FRIA PREDIAL	Material	UN	1,0000000	9,86	9,86	
Insumo	00038383	SINAPI	LIXA D'AGUA EM FOLHA, GRAO 100	Material	UN	0,0338000	1,79	0,06	
Insumo	00020083	SINAPI	SOLUCAO PREPARADORA / LIMPADORA PARA PVC, FRASCO COM 1000 CM3	Material	UN	0,0070000	58,93	0,41	
				MO sem LS =>		2,02	LS =>	2,33 MO com LS =>	4,35
				Valor do BDI =>		3,92		Valor com BDI =>	19,96

	Código	Banco	Descrição	Tipo	Und	Quant.	Valor Unit	Total	
Composição	89362	SINAPI	JOELHO 90 GRAUS, PVC, SOLDÁVEL, DN 25MM, INSTALADO EM RAMAL OU SUB-RAMAL DE ÁGUA - FORNECIMENTO E INSTALAÇÃO. AF_06/2022	INHI - INSTALAÇÕES HIDROS SANITÁRIAS	UN	1,0000000	7,69	7,69	
Composição Auxiliar	88267	SINAPI	ENCANADOR OU BOMBEIRO HIDRÁULICO COM ENCARGOS COMPLEMENTARES	SEDI - SERVIÇOS DIVERSOS	H	0,1520000	21,43	3,25	
Composição Auxiliar	88248	SINAPI	AUXILIAR DE ENCANADOR OU BOMBEIRO HIDRÁULICO COM ENCARGOS COMPLEMENTARES	SEDI - SERVIÇOS DIVERSOS	H	0,1520000	16,85	2,56	
Insumo	00000122	SINAPI	ADESIVO PLASTICO PARA PVC, FRASCO COM *850* GR	Material	UN	0,0071000	52,01	0,36	
Insumo	00003529	SINAPI	JOELHO PVC, SOLDAVEL, 90 GRAUS, 25 MM, PARA AGUA FRIA PREDIAL	Material	UN	1,0000000	0,99	0,99	
Insumo	00038383	SINAPI	LIXA D'AGUA EM FOLHA, GRAO 100	Material	UN	0,0338000	1,79	0,06	
Insumo	00020083	SINAPI	SOLUCAO PREPARADORA / LIMPADORA PARA PVC, FRASCO COM 1000 CM3	Material	UN	0,0080000	58,93	0,47	
				MO sem LS =>		2,16	LS =>	2,51 MO com LS =>	4,67
				Valor do BDI =>		1,88		Valor com BDI =>	9,57

	Código	Banco	Descrição	Tipo	Und	Quant.	Valor Unit	Total
Composição	88392	SINAPI	MISTURADOR DE ARGAMASSA, EIXO HORIZONTAL, CAPACIDADE DE MISTURA 300 KG, MOTOR ELÉTRICO POTÊNCIA 5 CV - CHI DIURNO. AF_06/2014	CHOR - CUSTOS HORÁRIOS DE MÁQUINAS E EQUIPAMENTOS	CHI	1,0000000	0,88	0,88
Composição Auxiliar	88389	SINAPI	MISTURADOR DE ARGAMASSA, EIXO HORIZONTAL, CAPACIDADE DE MISTURA 300 KG, MOTOR ELÉTRICO POTÊNCIA 5 CV - JUROS. AF_06/2014	CHOR - CUSTOS HORÁRIOS DE MÁQUINAS E EQUIPAMENTOS	H	1,0000000	0,09	0,09

Prefeitura Municipal de Pedras de Fogo
CNPJ: 09.072.455/0001-97

Composição Auxiliar	88387	SINAPI	MISTURADOR DE ARGAMASSA, EIXO HORIZONTAL, CAPACIDADE DE MISTURA 300 KG, MOTOR ELÉTRICO POTÊNCIA 5 CV - DEPRECIÇÃO. AF_06/2014	CHOR - CUSTOS HORÁRIOS DE MÁQUINAS E EQUIPAMENTOS	H	1,0000000	0,79	0,79	
				MO sem LS =>	0,00	LS =>	0,00	MO com LS =>	0,00
				Valor do BDI =>	0,21			Valor com BDI =>	1,09

	Código	Banco	Descrição	Tipo	Und	Quant.	Valor Unit	Total	
Composição	88386	SINAPI	MISTURADOR DE ARGAMASSA, EIXO HORIZONTAL, CAPACIDADE DE MISTURA 300 KG, MOTOR ELÉTRICO POTÊNCIA 5 CV - CHP DIURNO. AF_06/2014	CHOR - CUSTOS HORÁRIOS DE MÁQUINAS E EQUIPAMENTOS	CHP	1,0000000	3,90	3,90	
Composição Auxiliar	88390	SINAPI	MISTURADOR DE ARGAMASSA, EIXO HORIZONTAL, CAPACIDADE DE MISTURA 300 KG, MOTOR ELÉTRICO POTÊNCIA 5 CV - MANUTENÇÃO. AF_06/2014	CHOR - CUSTOS HORÁRIOS DE MÁQUINAS E EQUIPAMENTOS	H	1,0000000	0,87	0,87	
Composição Auxiliar	88389	SINAPI	MISTURADOR DE ARGAMASSA, EIXO HORIZONTAL, CAPACIDADE DE MISTURA 300 KG, MOTOR ELÉTRICO POTÊNCIA 5 CV - JUROS. AF_06/2014	CHOR - CUSTOS HORÁRIOS DE MÁQUINAS E EQUIPAMENTOS	H	1,0000000	0,09	0,09	
Composição Auxiliar	88387	SINAPI	MISTURADOR DE ARGAMASSA, EIXO HORIZONTAL, CAPACIDADE DE MISTURA 300 KG, MOTOR ELÉTRICO POTÊNCIA 5 CV - DEPRECIÇÃO. AF_06/2014	CHOR - CUSTOS HORÁRIOS DE MÁQUINAS E EQUIPAMENTOS	H	1,0000000	0,79	0,79	
Composição Auxiliar	88391	SINAPI	MISTURADOR DE ARGAMASSA, EIXO HORIZONTAL, CAPACIDADE DE MISTURA 300 KG, MOTOR ELÉTRICO POTÊNCIA 5 CV - MATERIAIS NA OPERAÇÃO. AF_06/2014	CHOR - CUSTOS HORÁRIOS DE MÁQUINAS E EQUIPAMENTOS	H	1,0000000	2,15	2,15	
				MO sem LS =>	0,00	LS =>	0,00	MO com LS =>	0,00
				Valor do BDI =>	0,95			Valor com BDI =>	4,85

	Código	Banco	Descrição	Tipo	Und	Quant.	Valor Unit	Total	
Composição	88387	SINAPI	MISTURADOR DE ARGAMASSA, EIXO HORIZONTAL, CAPACIDADE DE MISTURA 300 KG, MOTOR ELÉTRICO POTÊNCIA 5 CV - DEPRECIÇÃO. AF_06/2014	CHOR - CUSTOS HORÁRIOS DE MÁQUINAS E EQUIPAMENTOS	H	1,0000000	0,79	0,79	
Insumo	00037544	SINAPI	MISTURADOR DE ARGAMASSA, EIXO HORIZONTAL, CAPACIDADE DE MISTURA 300 KG, MOTOR ELETRICO TRIFASICO 220/380 V, POTENCIA 5 CV	Equipamento	UN	0,0000640	12.462,26	0,79	
				MO sem LS =>	0,00	LS =>	0,00	MO com LS =>	0,00
				Valor do BDI =>	0,19			Valor com BDI =>	0,98

	Código	Banco	Descrição	Tipo	Und	Quant.	Valor Unit	Total	
Composição	88389	SINAPI	MISTURADOR DE ARGAMASSA, EIXO HORIZONTAL, CAPACIDADE DE MISTURA 300 KG, MOTOR ELÉTRICO POTÊNCIA 5 CV - JUROS. AF_06/2014	CHOR - CUSTOS HORÁRIOS DE MÁQUINAS E EQUIPAMENTOS	H	1,0000000	0,09	0,09	
Insumo	00037544	SINAPI	MISTURADOR DE ARGAMASSA, EIXO HORIZONTAL, CAPACIDADE DE MISTURA 300 KG, MOTOR ELETRICO TRIFASICO 220/380 V, POTENCIA 5 CV	Equipamento	UN	0,0000076	12.462,26	0,09	
				MO sem LS =>	0,00	LS =>	0,00	MO com LS =>	0,00
				Valor do BDI =>	0,02			Valor com BDI =>	0,11

	Código	Banco	Descrição	Tipo	Und	Quant.	Valor Unit	Total
Composição	88390	SINAPI	MISTURADOR DE ARGAMASSA, EIXO HORIZONTAL, CAPACIDADE DE MISTURA 300 KG, MOTOR ELÉTRICO POTÊNCIA 5 CV - MANUTENÇÃO. AF_06/2014	CHOR - CUSTOS HORÁRIOS DE MÁQUINAS E EQUIPAMENTOS	H	1,0000000	0,87	0,87

Prefeitura Municipal de Pedras de Fogo
CNPJ: 09.072.455/0001-97

Insumo	00037544	SINAPI	MISTURADOR DE ARGAMASSA, EIXO HORIZONTAL, CAPACIDADE DE MISTURA 300 KG, MOTOR ELETRICO TRIFASICO 220/380 V, POTENCIA 5 CV	Equipamento	UN	0,0000700	12.462,26	0,87
--------	----------	--------	---	-------------	----	-----------	-----------	------

MO sem LS => 0,00 LS => 0,00 MO com LS => 0,00
Valor do BDI => 0,21 Valor com BDI => 1,08

	Código	Banco	Descrição	Tipo	Und	Quant.	Valor Unit	Total
Composição	88391	SINAPI	MISTURADOR DE ARGAMASSA, EIXO HORIZONTAL, CAPACIDADE DE MISTURA 300 KG, MOTOR ELÉTRICO POTÊNCIA 5 CV - MATERIAIS NA OPERAÇÃO. AF_06/2014	CHOR - CUSTOS HORÁRIOS DE MÁQUINAS E EQUIPAMENTOS	H	1,0000000	2,15	2,15

Insumo	00002705	SINAPI	ENERGIA ELETRICA ATE 2000 KWH INDUSTRIAL, SEM DEMANDA	Material	KWH	3,1300000	0,69	2,15
--------	----------	--------	---	----------	-----	-----------	------	------

MO sem LS => 0,00 LS => 0,00 MO com LS => 0,00
Valor do BDI => 0,52 Valor com BDI => 2,67

	Código	Banco	Descrição	Tipo	Und	Quant.	Valor Unit	Total
Composição	88377	SINAPI	OPERADOR DE BETONEIRA ESTACIONÁRIA/MISTURADOR COM ENCARGOS COMPLEMENTARES	SEDI - SERVIÇOS DIVERSOS	H	1,0000000	17,89	17,89

Composição Auxiliar	95389	SINAPI	CURSO DE CAPACITAÇÃO PARA OPERADOR DE BETONEIRA ESTACIONÁRIA/MISTURADOR (ENCARGOS COMPLEMENTARES) - HORISTA	SEDI - SERVIÇOS DIVERSOS	H	1,0000000	0,09	0,09
---------------------	-------	--------	---	--------------------------	---	-----------	------	------

Insumo	00037370	SINAPI	ALIMENTACAO - HORISTA (COLETADO CAIXA)	Outros	H	1,0000000	0,97	0,97
--------	----------	--------	--	--------	---	-----------	------	------

Insumo	00043488	SINAPI	EPI - FAMILIA OPERADOR ESCAVADEIRA - HORISTA (ENCARGOS COMPLEMENTARES - COLETADO CAIXA)	Equipamento	H	1,0000000	0,76	0,76
--------	----------	--------	---	-------------	---	-----------	------	------

Insumo	00037372	SINAPI	EXAMES - HORISTA (COLETADO CAIXA)	Outros	H	1,0000000	0,81	0,81
--------	----------	--------	-----------------------------------	--------	---	-----------	------	------

Insumo	00043464	SINAPI	FERRAMENTAS - FAMILIA OPERADOR ESCAVADEIRA - HORISTA (ENCARGOS COMPLEMENTARES - COLETADO CAIXA)	Equipamento	H	1,0000000	0,01	0,01
--------	----------	--------	---	-------------	---	-----------	------	------

Insumo	00037666	SINAPI	OPERADOR DE BETONEIRA ESTACIONARIA / MISTURADOR	Mão de Obra	H	1,0000000	14,54	14,54
--------	----------	--------	---	-------------	---	-----------	-------	-------

Insumo	00037373	SINAPI	SEGURO - HORISTA (COLETADO CAIXA)	Taxas	H	1,0000000	0,01	0,01
--------	----------	--------	-----------------------------------	-------	---	-----------	------	------

Insumo	00037371	SINAPI	TRANSPORTE - HORISTA (COLETADO CAIXA)	Serviços	H	1,0000000	0,70	0,70
--------	----------	--------	---------------------------------------	----------	---	-----------	------	------

MO sem LS => 6,78 LS => 7,85 MO com LS => 14,63
Valor do BDI => 4,38 Valor com BDI => 22,27

	Código	Banco	Descrição	Tipo	Und	Quant.	Valor Unit	Total
Composição	88295	SINAPI	OPERADOR DE GUINCHO COM ENCARGOS COMPLEMENTARES	SEDI - SERVIÇOS DIVERSOS	H	1,0000000	17,51	17,51

Composição Auxiliar	95358	SINAPI	CURSO DE CAPACITAÇÃO PARA OPERADOR DE GUINCHO (ENCARGOS COMPLEMENTARES) - HORISTA	SEDI - SERVIÇOS DIVERSOS	H	1,0000000	0,18	0,18
---------------------	-------	--------	---	--------------------------	---	-----------	------	------

Insumo	00037370	SINAPI	ALIMENTACAO - HORISTA (COLETADO CAIXA)	Outros	H	1,0000000	0,97	0,97
--------	----------	--------	--	--------	---	-----------	------	------

Insumo	00043488	SINAPI	EPI - FAMILIA OPERADOR ESCAVADEIRA - HORISTA (ENCARGOS COMPLEMENTARES - COLETADO CAIXA)	Equipamento	H	1,0000000	0,76	0,76
--------	----------	--------	---	-------------	---	-----------	------	------

Insumo	00037372	SINAPI	EXAMES - HORISTA (COLETADO CAIXA)	Outros	H	1,0000000	0,81	0,81
--------	----------	--------	-----------------------------------	--------	---	-----------	------	------

Prefeitura Municipal de Pedras de Fogo
CNPJ: 09.072.455/0001-97

Insumo	00043464	SINAPI	FERRAMENTAS - FAMILIA OPERADOR ESCAVADEIRA - HORISTA (ENCARGOS COMPLEMENTARES - COLETADO CAIXA)	Equipamento	H	1,0000000	0,01	0,01
Insumo	00004253	SINAPI	OPERADOR DE GUINCHO OU GUINCHEIRO	Mão de Obra	H	1,0000000	14,07	14,07
Insumo	00037373	SINAPI	SEGURO - HORISTA (COLETADO CAIXA)	Taxas	H	1,0000000	0,01	0,01
Insumo	00037371	SINAPI	TRANSPORTE - HORISTA (COLETADO CAIXA)	Serviços	H	1,0000000	0,70	0,70

MO sem LS => 6,60 LS => 7,65 MO com LS => 14,25
Valor do BDI => 4,28 Valor com BDI => 21,79

	Código	Banco	Descrição	Tipo	Und	Quant.	Valor Unit	Total
Composição	88297	SINAPI	OPERADOR DE MÁQUINAS E EQUIPAMENTOS COM ENCARGOS COMPLEMENTARES	SEDI - SERVIÇOS DIVERSOS	H	1,0000000	20,90	20,90
Composição Auxiliar	95360	SINAPI	CURSO DE CAPACITAÇÃO PARA OPERADOR DE MÁQUINAS E EQUIPAMENTOS (ENCARGOS COMPLEMENTARES) - HORISTA	SEDI - SERVIÇOS DIVERSOS	H	1,0000000	0,16	0,16
Insumo	00037370	SINAPI	ALIMENTACAO - HORISTA (COLETADO CAIXA)	Outros	H	1,0000000	0,97	0,97
Insumo	00043488	SINAPI	EPI - FAMILIA OPERADOR ESCAVADEIRA - HORISTA (ENCARGOS COMPLEMENTARES - COLETADO CAIXA)	Equipamento	H	1,0000000	0,76	0,76
Insumo	00037372	SINAPI	EXAMES - HORISTA (COLETADO CAIXA)	Outros	H	1,0000000	0,81	0,81
Insumo	00043464	SINAPI	FERRAMENTAS - FAMILIA OPERADOR ESCAVADEIRA - HORISTA (ENCARGOS COMPLEMENTARES - COLETADO CAIXA)	Equipamento	H	1,0000000	0,01	0,01
Insumo	00004230	SINAPI	OPERADOR DE MAQUINAS E TRATORES DIVERSOS (TERRAPLANAGEM)	Mão de Obra	H	1,0000000	17,48	17,48
Insumo	00037373	SINAPI	SEGURO - HORISTA (COLETADO CAIXA)	Taxas	H	1,0000000	0,01	0,01
Insumo	00037371	SINAPI	TRANSPORTE - HORISTA (COLETADO CAIXA)	Serviços	H	1,0000000	0,70	0,70

MO sem LS => 8,17 LS => 9,47 MO com LS => 17,64
Valor do BDI => 5,12 Valor com BDI => 26,02

	Código	Banco	Descrição	Tipo	Und	Quant.	Valor Unit	Total
Composição	88309	SINAPI	PEDREIRO COM ENCARGOS COMPLEMENTARES	SEDI - SERVIÇOS DIVERSOS	H	1,0000000	22,04	22,04
Composição Auxiliar	95371	SINAPI	CURSO DE CAPACITAÇÃO PARA PEDREIRO (ENCARGOS COMPLEMENTARES) - HORISTA	SEDI - SERVIÇOS DIVERSOS	H	1,0000000	0,29	0,29
Insumo	00037370	SINAPI	ALIMENTACAO - HORISTA (COLETADO CAIXA)	Outros	H	1,0000000	0,97	0,97
Insumo	00043489	SINAPI	EPI - FAMILIA PEDREIRO - HORISTA (ENCARGOS COMPLEMENTARES - COLETADO CAIXA)	Equipamento	H	1,0000000	1,09	1,09
Insumo	00037372	SINAPI	EXAMES - HORISTA (COLETADO CAIXA)	Outros	H	1,0000000	0,81	0,81
Insumo	00043465	SINAPI	FERRAMENTAS - FAMILIA PEDREIRO - HORISTA (ENCARGOS COMPLEMENTARES - COLETADO CAIXA)	Equipamento	H	1,0000000	0,74	0,74
Insumo	00004750	SINAPI	PEDREIRO (HORISTA)	Mão de Obra	H	1,0000000	17,43	17,43
Insumo	00037373	SINAPI	SEGURO - HORISTA (COLETADO CAIXA)	Taxas	H	1,0000000	0,01	0,01

Prefeitura Municipal de Pedras de Fogo
CNPJ: 09.072.455/0001-97

Insumo	00037371	SINAPI	TRANSPORTE - HORISTA (COLETADO CAIXA)	Serviços	H	1,0000000	0,70	0,70
				MO sem LS =>		8,21	LS =>	9,51
				Valor do BDI =>		5,39	Valor com BDI =>	17,72
								27,43

	Código	Banco	Descrição	Tipo	Und	Quant.	Valor Unit	Total
Composição	88310	SINAPI	PINTOR COM ENCARGOS COMPLEMENTARES	SEDI - SERVIÇOS DIVERSOS	H	1,0000000	23,10	23,10
Composição Auxiliar	95372	SINAPI	CURSO DE CAPACITAÇÃO PARA PINTOR (ENCARGOS COMPLEMENTARES) - HORISTA	SEDI - SERVIÇOS DIVERSOS	H	1,0000000	0,20	0,20
Insumo	00037370	SINAPI	ALIMENTACAO - HORISTA (COLETADO CAIXA)	Outros	H	1,0000000	0,97	0,97
Insumo	00043490	SINAPI	EPI - FAMILIA PINTOR - HORISTA (ENCARGOS COMPLEMENTARES - COLETADO CAIXA)	Equipamento	H	1,0000000	1,50	1,50
Insumo	00037372	SINAPI	EXAMES - HORISTA (COLETADO CAIXA)	Outros	H	1,0000000	0,81	0,81
Insumo	00043466	SINAPI	FERRAMENTAS - FAMILIA PINTOR - HORISTA (ENCARGOS COMPLEMENTARES - COLETADO CAIXA)	Equipamento	H	1,0000000	1,48	1,48
Insumo	00004783	SINAPI	PINTOR (HORISTA)	Mão de Obra	H	1,0000000	17,43	17,43
Insumo	00037373	SINAPI	SEGURO - HORISTA (COLETADO CAIXA)	Taxas	H	1,0000000	0,01	0,01
Insumo	00037371	SINAPI	TRANSPORTE - HORISTA (COLETADO CAIXA)	Serviços	H	1,0000000	0,70	0,70

MO sem LS => 8,17 LS => 9,46 MO com LS => 17,63
Valor do BDI => 5,65 Valor com BDI => 28,75

	Código	Banco	Descrição	Tipo	Und	Quant.	Valor Unit	Total
Composição	91295	SINAPI	PORTA DE MADEIRA FRISADA, SEMI-OCA (LEVE OU MÉDIA), 60X210CM, ESPESSURA DE 3CM, INCLUSO DOBRADIÇAS - FORNECIMENTO E INSTALAÇÃO. AF_12/2019	ESQV - ESQUADRIAS/FERRAGENS/VIDROS	UN	1,0000000	368,46	368,46
Composição Auxiliar	88316	SINAPI	SERVENTE COM ENCARGOS COMPLEMENTARES	SEDI - SERVIÇOS DIVERSOS	H	0,6410000	17,36	11,12
Composição Auxiliar	88261	SINAPI	CARPINTEIRO DE ESQUADRIA COM ENCARGOS COMPLEMENTARES	SEDI - SERVIÇOS DIVERSOS	H	1,2820000	20,98	26,89
Insumo	00002432	SINAPI	DOBRADICA EM ACO/FERRO, 3 1/2" X 3", E= 1,9 A 2 MM, COM ANEL, CROMADO OU ZINCADO, TAMPA BOLA, COM PARAFUSOS	Material	UN	3,0000000	32,12	96,36
Insumo	00011055	SINAPI	PARAFUSO ROSCA SOBERBA ZINCADO CABECA CHATA FENDA SIMPLES 3,5 X 25 MM (1 ")	Material	UN	19,8000000	0,08	1,58
Insumo	00020322	SINAPI	PORTA DE MADEIRA, FOLHA MEDIA (NBR 15930) DE 600 X 2100 MM, DE 35 MM A 40 MM DE ESPESSURA, NUCLEO SEMI-SOLIDO (SARRAFEADO), CAPA FRISADA EM HDF, ACABAMENTO MELAMINICO EM PADRAO MADEIRA	Material	UN	1,0000000	232,51	232,51

MO sem LS => 13,87 LS => 16,07 MO com LS => 29,94
Valor do BDI => 90,27 Valor com BDI => 458,73

	Código	Banco	Descrição	Tipo	Und	Quant.	Valor Unit	Total
--	--------	-------	-----------	------	-----	--------	------------	-------

Prefeitura Municipal de Pedras de Fogo
CNPJ: 09.072.455/0001-97

Composição	91299	SINAPI	PORTA DE MADEIRA, TIPO MEXICANA, MACIÇA (PESADA OU SUPERPESADA), 80X210CM, ESPESSURA DE 3,5CM, INCLUSO DOBRADIÇAS - FORNECIMENTO E INSTALAÇÃO. AF_12/2019	ESQV - ESQUADRIAS/FERRAGENS/VIDROS	UN	1,0000000	1.393,21	1.393,21
Composição Auxiliar	88316	SINAPI	SERVENTE COM ENCARGOS COMPLEMENTARES	SEDI - SERVIÇOS DIVERSOS	H	1,0730000	17,36	18,62
Composição Auxiliar	88261	SINAPI	CARPINTEIRO DE ESQUADRIA COM ENCARGOS COMPLEMENTARES	SEDI - SERVIÇOS DIVERSOS	H	2,1450000	20,98	45,00
Insumo	00002432	SINAPI	DOBRADICA EM ACO/FERRO, 3 1/2" X 3", E= 1,9 A 2 MM, COM ANEL, CROMADO OU ZINCADO, TAMPA BOLA, COM PARAFUSOS	Material	UN	3,0000000	32,12	96,36
Insumo	00011055	SINAPI	PARAFUSO ROSCA SOBERBA ZINCADO CABECA CHATA FENDA SIMPLES 3,5 X 25 MM (1 ")	Material	UN	19,8000000	0,08	1,58
Insumo	00004998	SINAPI	PORTA DE MADEIRA-DE-LEI TIPO MEXICANA SEM EMENDA (ANGELIM OU EQUIVALENTE REGIONAL), E = *3,5* CM	Material	m²	1,6800000	733,13	1.231,65

MO sem LS => 23,22 LS => 26,89 MO com LS => 50,11
Valor do BDI => 341,33 Valor com BDI => 1.734,54

	Código	Banco	Descrição	Tipo	Und	Quant.	Valor Unit	Total
Composição	C2012	SEINFRA	POSTE P/EDIFICAÇÕES POTÊNCIA INSTALADA ATÉ 5KW	POSTES P/ ENERGIA E COMUNICAÇÃO	UN	1,0000000	656,34	656,34
Insumo	I0271	SEINFRA	BRAÇADEIRA C/ISOLADOR P/TELEFONE	Material	UN	1,0000000	8,60	8,60
Insumo	I0332	SEINFRA	CABEÇOTE DE ALUMINIO P/TELEFONE	Material	UN	1,0000000	5,45	5,45
Insumo	I0270	SEINFRA	BRAQUETE COM 3 ISOLADORES COM PARAFUSOS	Material	UN	1,0000000	27,00	27,00
Insumo	I0806	SEINFRA	CINTA DE AÇO GALVANIZADO COM PARAFUSOS E PORCAS	Material	UN	2,0000000	23,69	47,38
Insumo	I0949	SEINFRA	CURVA DE FERRO PARA ELETRODUTO DE 3/4"	Material	UN	3,0000000	5,53	16,59
Insumo	I1083	SEINFRA	ELETRODUTO FERRO CLASSE LI ESMALTADO 3/4"	Material	M	10,0000000	7,13	71,30
Insumo	I1174	SEINFRA	FIO ISOLADO EM PVC 6.00MM2 - 750V	Material	M	20,0000000	3,21	64,20
Insumo	I1718	SEINFRA	POSTE DE ACO - 6MX4 1/2'	Material	UN	1,0000000	206,82	206,82
Insumo	I0042	SEINFRA	AJUDANTE DE ELETRICISTA	Mão de Obra	H	5,0000000	18,63	93,15
Insumo	I2312	SEINFRA	ELETRICISTA	Mão de Obra	H	5,0000000	23,17	115,85

MO sem LS => 96,84 LS => 112,16 MO com LS => 209,00
Valor do BDI => 160,80 Valor com BDI => 817,14

	Código	Banco	Descrição	Tipo	Und	Quant.	Valor Unit	Total
Composição	101618	SINAPI	PREPARO DE FUNDO DE VALA COM LARGURA MENOR QUE 1,5 M, COM CAMADA DE AREIA, LANÇAMENTO MANUAL. AF_08/2020	MOVT - MOVIMENTO DE TERRA	m³	1,0000000	221,66	221,66
Composição Auxiliar	91534	SINAPI	COMPACTADOR DE SOLOS DE PERCUSSÃO (SOQUETE) COM MOTOR A GASOLINA 4 TEMPOS, POTÊNCIA 4 CV - CHI DIURNO. AF_08/2015	CHOR - CUSTOS HORÁRIOS DE MÁQUINAS E EQUIPAMENTOS	CHI	0,0666000	21,80	1,45

Prefeitura Municipal de Pedras de Fogo
CNPJ: 09.072.455/0001-97

Composição Auxiliar	91533	SINAPI	COMPACTADOR DE SOLOS DE PERCUSSÃO (SOQUETE) COM MOTOR A GASOLINA 4 TEMPOS, POTÊNCIA 4 CV - CHP DIURNO. AF_08/2015	CHOR - CUSTOS HORÁRIOS DE MÁQUINAS E EQUIPAMENTOS	CHP	0,0718000	27,96	2,00
Composição Auxiliar	88316	SINAPI	SERVENTE COM ENCARGOS COMPLEMENTARES	SEDI - SERVIÇOS DIVERSOS	H	3,0329000	17,36	52,65
Composição Auxiliar	88309	SINAPI	PEDREIRO COM ENCARGOS COMPLEMENTARES	SEDI - SERVIÇOS DIVERSOS	H	2,0219000	22,04	44,56
Insumo	00000370	SINAPI	AREIA MEDIA - POSTO JAZIDA/FORNECEDOR (RETIRADO NA JAZIDA, SEM TRANSPORTE)	Material	m³	1,1000000	110,00	121,00

MO sem LS => 36,22 LS => 41,94 MO com LS => 78,16
Valor do BDI => 54,30 Valor com BDI => 275,96

	Código	Banco	Descrição	Tipo	Und	Quant.	Valor Unit	Total
Composição	90443	SINAPI	RASGO EM ALVENARIA PARA RAMAIS/ DISTRIBUIÇÃO COM DIAMETROS MENORES OU IGUAIS A 40 MM. AF_05/2015	INHI - INSTALAÇÕES HIDROS SANITÁRIAS	M	1,0000000	10,79	10,79
Composição Auxiliar	88267	SINAPI	ENCANADOR OU BOMBEIRO HIDRÁULICO COM ENCARGOS COMPLEMENTARES	SEDI - SERVIÇOS DIVERSOS	H	0,4490000	21,43	9,62
Composição Auxiliar	88248	SINAPI	AUXILIAR DE ENCANADOR OU BOMBEIRO HIDRÁULICO COM ENCARGOS COMPLEMENTARES	SEDI - SERVIÇOS DIVERSOS	H	0,0700000	16,85	1,17

MO sem LS => 4,10 LS => 4,74 MO com LS => 8,84
Valor do BDI => 2,64 Valor com BDI => 13,43

	Código	Banco	Descrição	Tipo	Und	Quant.	Valor Unit	Total
Composição	91693	SINAPI	SERRA CIRCULAR DE BANCADA COM MOTOR ELÉTRICO POTÊNCIA DE 5HP, COM COIFA PARA DISCO 10" - CHI DIURNO. AF_08/2015	CHOR - CUSTOS HORÁRIOS DE MÁQUINAS E EQUIPAMENTOS	CHI	1,0000000	21,01	21,01
Composição Auxiliar	91689	SINAPI	SERRA CIRCULAR DE BANCADA COM MOTOR ELÉTRICO POTÊNCIA DE 5HP, COM COIFA PARA DISCO 10" - JUROS. AF_08/2015	CHOR - CUSTOS HORÁRIOS DE MÁQUINAS E EQUIPAMENTOS	H	1,0000000	0,01	0,01
Composição Auxiliar	91688	SINAPI	SERRA CIRCULAR DE BANCADA COM MOTOR ELÉTRICO POTÊNCIA DE 5HP, COM COIFA PARA DISCO 10" - DEPRECIAÇÃO. AF_08/2015	CHOR - CUSTOS HORÁRIOS DE MÁQUINAS E EQUIPAMENTOS	H	1,0000000	0,10	0,10
Composição Auxiliar	88297	SINAPI	OPERADOR DE MÁQUINAS E EQUIPAMENTOS COM ENCARGOS COMPLEMENTARES	SEDI - SERVIÇOS DIVERSOS	H	1,0000000	20,90	20,90

MO sem LS => 8,17 LS => 9,47 MO com LS => 17,64
Valor do BDI => 5,14 Valor com BDI => 26,15

	Código	Banco	Descrição	Tipo	Und	Quant.	Valor Unit	Total
Composição	91692	SINAPI	SERRA CIRCULAR DE BANCADA COM MOTOR ELÉTRICO POTÊNCIA DE 5HP, COM COIFA PARA DISCO 10" - CHP DIURNO. AF_08/2015	CHOR - CUSTOS HORÁRIOS DE MÁQUINAS E EQUIPAMENTOS	CHP	1,0000000	22,01	22,01
Composição Auxiliar	91689	SINAPI	SERRA CIRCULAR DE BANCADA COM MOTOR ELÉTRICO POTÊNCIA DE 5HP, COM COIFA PARA DISCO 10" - JUROS. AF_08/2015	CHOR - CUSTOS HORÁRIOS DE MÁQUINAS E EQUIPAMENTOS	H	1,0000000	0,01	0,01
Composição Auxiliar	91690	SINAPI	SERRA CIRCULAR DE BANCADA COM MOTOR ELÉTRICO POTÊNCIA DE 5HP, COM COIFA PARA DISCO 10" - MANUTENÇÃO. AF_08/2015	CHOR - CUSTOS HORÁRIOS DE MÁQUINAS E EQUIPAMENTOS	H	1,0000000	0,07	0,07

Prefeitura Municipal de Pedras de Fogo
CNPJ: 09.072.455/0001-97

Composição Auxiliar	91688	SINAPI	SERRA CIRCULAR DE BANCADA COM MOTOR ELÉTRICO POTÊNCIA DE 5HP, COM COIFA PARA DISCO 10" - DEPRECIAÇÃO. AF_08/2015	CHOR - CUSTOS HORÁRIOS DE MÁQUINAS E EQUIPAMENTOS	H	1,0000000	0,10	0,10		
Composição Auxiliar	91691	SINAPI	SERRA CIRCULAR DE BANCADA COM MOTOR ELÉTRICO POTÊNCIA DE 5HP, COM COIFA PARA DISCO 10" - MATERIAIS NA OPERAÇÃO. AF_08/2015	CHOR - CUSTOS HORÁRIOS DE MÁQUINAS E EQUIPAMENTOS	H	1,0000000	0,93	0,93		
Composição Auxiliar	88297	SINAPI	OPERADOR DE MÁQUINAS E EQUIPAMENTOS COM ENCARGOS COMPLEMENTARES	SEDI - SERVIÇOS DIVERSOS	H	1,0000000	20,90	20,90		
				MO sem LS =>		8,17	LS =>	9,47	MO com LS =>	17,64
				Valor do BDI =>		5,39			Valor com BDI =>	27,40

	Código	Banco	Descrição	Tipo	Und	Quant.	Valor Unit	Total		
Composição	91688	SINAPI	SERRA CIRCULAR DE BANCADA COM MOTOR ELÉTRICO POTÊNCIA DE 5HP, COM COIFA PARA DISCO 10" - DEPRECIAÇÃO. AF_08/2015	CHOR - CUSTOS HORÁRIOS DE MÁQUINAS E EQUIPAMENTOS	H	1,0000000	0,10	0,10		
Insumo	00014618	SINAPI	SERRA CIRCULAR DE BANCADA COM MOTOR ELETRICO, POTENCIA DE *1600* W, PARA DISCO DE DIAMETRO DE 10" (250 MM)	Material	UN	0,0000720	1.492,57	0,10		
				MO sem LS =>		0,00	LS =>	0,00	MO com LS =>	0,00
				Valor do BDI =>		0,02			Valor com BDI =>	0,12

	Código	Banco	Descrição	Tipo	Und	Quant.	Valor Unit	Total		
Composição	91689	SINAPI	SERRA CIRCULAR DE BANCADA COM MOTOR ELÉTRICO POTÊNCIA DE 5HP, COM COIFA PARA DISCO 10" - JUROS. AF_08/2015	CHOR - CUSTOS HORÁRIOS DE MÁQUINAS E EQUIPAMENTOS	H	1,0000000	0,01	0,01		
Insumo	00014618	SINAPI	SERRA CIRCULAR DE BANCADA COM MOTOR ELETRICO, POTENCIA DE *1600* W, PARA DISCO DE DIAMETRO DE 10" (250 MM)	Material	UN	0,0000075	1.492,57	0,01		
				MO sem LS =>		0,00	LS =>	0,00	MO com LS =>	0,00
				Valor do BDI =>		0,00			Valor com BDI =>	0,01

	Código	Banco	Descrição	Tipo	Und	Quant.	Valor Unit	Total		
Composição	91690	SINAPI	SERRA CIRCULAR DE BANCADA COM MOTOR ELÉTRICO POTÊNCIA DE 5HP, COM COIFA PARA DISCO 10" - MANUTENÇÃO. AF_08/2015	CHOR - CUSTOS HORÁRIOS DE MÁQUINAS E EQUIPAMENTOS	H	1,0000000	0,07	0,07		
Insumo	00014618	SINAPI	SERRA CIRCULAR DE BANCADA COM MOTOR ELETRICO, POTENCIA DE *1600* W, PARA DISCO DE DIAMETRO DE 10" (250 MM)	Material	UN	0,0000500	1.492,57	0,07		
				MO sem LS =>		0,00	LS =>	0,00	MO com LS =>	0,00
				Valor do BDI =>		0,01			Valor com BDI =>	0,08

	Código	Banco	Descrição	Tipo	Und	Quant.	Valor Unit	Total		
Composição	91691	SINAPI	SERRA CIRCULAR DE BANCADA COM MOTOR ELÉTRICO POTÊNCIA DE 5HP, COM COIFA PARA DISCO 10" - MATERIAIS NA OPERAÇÃO. AF_08/2015	CHOR - CUSTOS HORÁRIOS DE MÁQUINAS E EQUIPAMENTOS	H	1,0000000	0,93	0,93		
Insumo	00002705	SINAPI	ENERGIA ELETRICA ATE 2000 KWH INDUSTRIAL, SEM DEMANDA	Material	KWH	1,3600000	0,69	0,93		
				MO sem LS =>		0,00	LS =>	0,00	MO com LS =>	0,00
				Valor do BDI =>		0,22			Valor com BDI =>	1,15

Prefeitura Municipal de Pedras de Fogo
CNPJ: 09.072.455/0001-97

	Código	Banco	Descrição	Tipo	Und	Quant.	Valor Unit	Total		
Composição	88315	SINAPI	SERRALHEIRO COM ENCARGOS COMPLEMENTARES	SEDI - SERVIÇOS DIVERSOS	H	1,0000000	21,91	21,91		
Composição Auxiliar	95377	SINAPI	CURSO DE CAPACITAÇÃO PARA SERRALHEIRO (ENCARGOS COMPLEMENTARES) - HORISTA	SEDI - SERVIÇOS DIVERSOS	H	1,0000000	0,16	0,16		
Insumo	00037370	SINAPI	ALIMENTACAO - HORISTA (COLETADO CAIXA)	Outros	H	1,0000000	0,97	0,97		
Insumo	00043489	SINAPI	EPI - FAMILIA PEDREIRO - HORISTA (ENCARGOS COMPLEMENTARES - COLETADO CAIXA)	Equipamento	H	1,0000000	1,09	1,09		
Insumo	00037372	SINAPI	EXAMES - HORISTA (COLETADO CAIXA)	Outros	H	1,0000000	0,81	0,81		
Insumo	00043465	SINAPI	FERRAMENTAS - FAMILIA PEDREIRO - HORISTA (ENCARGOS COMPLEMENTARES - COLETADO CAIXA)	Equipamento	H	1,0000000	0,74	0,74		
Insumo	00037373	SINAPI	SEGURO - HORISTA (COLETADO CAIXA)	Taxas	H	1,0000000	0,01	0,01		
Insumo	00006110	SINAPI	SERRALHEIRO (HORISTA)	Mão de Obra	H	1,0000000	17,43	17,43		
Insumo	00037371	SINAPI	TRANSPORTE - HORISTA (COLETADO CAIXA)	Serviços	H	1,0000000	0,70	0,70		
					MO sem LS =>	8,15	LS =>	9,44	MO com LS =>	17,59
					Valor do BDI =>	5,36		Valor com BDI =>		27,27

	Código	Banco	Descrição	Tipo	Und	Quant.	Valor Unit	Total		
Composição	88316	SINAPI	SERVENTE COM ENCARGOS COMPLEMENTARES	SEDI - SERVIÇOS DIVERSOS	H	1,0000000	17,36	17,36		
Composição Auxiliar	95378	SINAPI	CURSO DE CAPACITAÇÃO PARA SERVENTE (ENCARGOS COMPLEMENTARES) - HORISTA	SEDI - SERVIÇOS DIVERSOS	H	1,0000000	0,22	0,22		
Insumo	00037370	SINAPI	ALIMENTACAO - HORISTA (COLETADO CAIXA)	Outros	H	1,0000000	0,97	0,97		
Insumo	00043491	SINAPI	EPI - FAMILIA SERVENTE - HORISTA (ENCARGOS COMPLEMENTARES - COLETADO CAIXA)	Equipamento	H	1,0000000	1,15	1,15		
Insumo	00037372	SINAPI	EXAMES - HORISTA (COLETADO CAIXA)	Outros	H	1,0000000	0,81	0,81		
Insumo	00043467	SINAPI	FERRAMENTAS - FAMILIA SERVENTE - HORISTA (ENCARGOS COMPLEMENTARES - COLETADO CAIXA)	Equipamento	H	1,0000000	0,56	0,56		
Insumo	00006111	SINAPI	SERVENTE DE OBRAS	Mão de Obra	H	1,0000000	12,94	12,94		
Insumo	00037373	SINAPI	SEGURO - HORISTA (COLETADO CAIXA)	Taxas	H	1,0000000	0,01	0,01		
Insumo	00037371	SINAPI	TRANSPORTE - HORISTA (COLETADO CAIXA)	Serviços	H	1,0000000	0,70	0,70		
					MO sem LS =>	6,10	LS =>	7,06	MO com LS =>	13,16
					Valor do BDI =>	4,25		Valor com BDI =>		21,61

	Código	Banco	Descrição	Tipo	Und	Quant.	Valor Unit	Total
Composição	91946	SINAPI	SUPORTE PARAFUSADO COM PLACA DE ENCAIXE 4" X 2" MÉDIO (1,30 M DO PISO) PARA PONTO ELÉTRICO - FORNECIMENTO E INSTALAÇÃO. AF_12/2015	INEL - INSTALAÇÃO ELÉTRICA/ELETRIFICAÇÃO E ILUMINAÇÃO EXTERNA	UN	1,0000000	6,36	6,36
Composição Auxiliar	88264	SINAPI	ELETRICISTA COM ENCARGOS COMPLEMENTARES	SEDI - SERVIÇOS DIVERSOS	H	0,1240000	22,29	2,76

Prefeitura Municipal de Pedras de Fogo
CNPJ: 09.072.455/0001-97

Insumo	00038094	SINAPI	ESPELHO / PLACA DE 3 POSTOS 4" X 2", PARA INSTALACAO DE TOMADAS E INTERRUPTORES	Material	UN	1,0000000	2,37	2,37	
Insumo	00038099	SINAPI	SUPORE DE FIXACAO PARA ESPELHO / PLACA 4" X 2", PARA 3 MODULOS, PARA INSTALACAO DE TOMADAS E INTERRUPTORES (SOMENTE SUPORTE)	Material	UN	1,0000000	1,23	1,23	
				MO sem LS =>	1,03	LS =>	1,19	MO com LS =>	2,22
				Valor do BDI =>	1,55			Valor com BDI =>	7,91

	Código	Banco	Descrição	Tipo	Und	Quant.	Valor Unit	Total	
Composição	89395	SINAPI	TE, PVC, SOLDÁVEL, DN 25MM, INSTALADO EM RAMAL OU SUB-RAMAL DE ÁGUA - FORNECIMENTO E INSTALAÇÃO. AF_06/2022	INHI - INSTALAÇÕES HIDROSANITÁRIAS	UN	1,0000000	10,78	10,78	
Composição Auxiliar	88267	SINAPI	ENCANADOR OU BOMBEIRO HIDRÁULICO COM ENCARGOS COMPLEMENTARES	SEDI - SERVIÇOS DIVERSOS	H	0,2026000	21,43	4,34	
Composição Auxiliar	88248	SINAPI	AUXILIAR DE ENCANADOR OU BOMBEIRO HIDRÁULICO COM ENCARGOS COMPLEMENTARES	SEDI - SERVIÇOS DIVERSOS	H	0,2026000	16,85	3,41	
Insumo	00000122	SINAPI	ADESIVO PLASTICO PARA PVC, FRASCO COM *850* GR	Material	UN	0,0106000	52,01	0,55	
Insumo	00038383	SINAPI	LIXA D'AGUA EM FOLHA, GRAO 100	Material	UN	0,0507000	1,79	0,09	
Insumo	00020083	SINAPI	SOLUCAO PREPARADORA / LIMPADORA PARA PVC, FRASCO COM 1000 CM3	Material	UN	0,0120000	58,93	0,70	
Insumo	00007139	SINAPI	TE SOLDAVEL, PVC, 90 GRAUS, 25 MM, PARA AGUA FRIA PREDIAL (NBR 5648)	Material	UN	1,0000000	1,69	1,69	
				MO sem LS =>	2,89	LS =>	3,34	MO com LS =>	6,23
				Valor do BDI =>	2,64			Valor com BDI =>	13,42

	Código	Banco	Descrição	Tipo	Und	Quant.	Valor Unit	Total	
Composição	88323	SINAPI	TELHADISTA COM ENCARGOS COMPLEMENTARES	SEDI - SERVIÇOS DIVERSOS	H	1,0000000	21,58	21,58	
Composição Auxiliar	95385	SINAPI	CURSO DE CAPACITAÇÃO PARA TELHADISTA (ENCARGOS COMPLEMENTARES) - HORISTA	SEDI - SERVIÇOS DIVERSOS	H	1,0000000	0,16	0,16	
Insumo	00037370	SINAPI	ALIMENTACAO - HORISTA (COLETADO CAIXA)	Outros	H	1,0000000	0,97	0,97	
Insumo	00043483	SINAPI	EPI - FAMILIA CARPINTEIRO DE FORMAS - HORISTA (ENCARGOS COMPLEMENTARES - COLETADO CAIXA)	Equipamento	H	1,0000000	1,26	1,26	
Insumo	00037372	SINAPI	EXAMES - HORISTA (COLETADO CAIXA)	Outros	H	1,0000000	0,81	0,81	
Insumo	00043459	SINAPI	FERRAMENTAS - FAMILIA CARPINTEIRO DE FORMAS - HORISTA (ENCARGOS COMPLEMENTARES - COLETADO CAIXA)	Equipamento	H	1,0000000	0,45	0,45	
Insumo	00037373	SINAPI	SEGURO - HORISTA (COLETADO CAIXA)	Taxas	H	1,0000000	0,01	0,01	
Insumo	00012869	SINAPI	TELHADOR (HORISTA)	Mão de Obra	H	1,0000000	17,22	17,22	
Insumo	00037371	SINAPI	TRANSPORTE - HORISTA (COLETADO CAIXA)	Serviços	H	1,0000000	0,70	0,70	
				MO sem LS =>	8,05	LS =>	9,33	MO com LS =>	17,38
				Valor do BDI =>	5,28			Valor com BDI =>	26,86

	Código	Banco	Descrição	Tipo	Und	Quant.	Valor Unit	Total
--	--------	-------	-----------	------	-----	--------	------------	-------

Prefeitura Municipal de Pedras de Fogo
CNPJ: 09.072.455/0001-97

Composição	91998	SINAPI	TOMADA BAIXA DE EMBUTIR (1 MÓDULO), 2P+T 10 A, SEM SUPORTE E SEM PLACA - FORNECIMENTO E INSTALAÇÃO. AF_12/2015	INEL - INSTALAÇÃO ELÉTRICA/ELETRIFICAÇÃO E ILUMINAÇÃO EXTERNA	UN	1,0000000	15,75	15,75
Composição Auxiliar	88264	SINAPI	ELETRICISTA COM ENCARGOS COMPLEMENTARES	SEDI - SERVIÇOS DIVERSOS	H	0,2350000	22,29	5,23
Composição Auxiliar	88247	SINAPI	AUXILIAR DE ELETRICISTA COM ENCARGOS COMPLEMENTARES	SEDI - SERVIÇOS DIVERSOS	H	0,2350000	17,65	4,14
Insumo	00038101	SINAPI	TOMADA 2P+T 10A, 250V (APENAS MODULO)	Material	UN	1,0000000	6,38	6,38

MO sem LS => 3,40 LS => 3,93 MO com LS => 7,33
Valor do BDI => 3,85 Valor com BDI => 19,60

	Código	Banco	Descrição	Tipo	Und	Quant.	Valor Unit	Total
Composição	92006	SINAPI	TOMADA BAIXA DE EMBUTIR (2 MÓDULOS), 2P+T 10 A, SEM SUPORTE E SEM PLACA - FORNECIMENTO E INSTALAÇÃO. AF_12/2015	INEL - INSTALAÇÃO ELÉTRICA/ELETRIFICAÇÃO E ILUMINAÇÃO EXTERNA	UN	1,0000000	29,08	29,08
Composição Auxiliar	88264	SINAPI	ELETRICISTA COM ENCARGOS COMPLEMENTARES	SEDI - SERVIÇOS DIVERSOS	H	0,4090000	22,29	9,11
Composição Auxiliar	88247	SINAPI	AUXILIAR DE ELETRICISTA COM ENCARGOS COMPLEMENTARES	SEDI - SERVIÇOS DIVERSOS	H	0,4090000	17,65	7,21
Insumo	00038101	SINAPI	TOMADA 2P+T 10A, 250V (APENAS MODULO)	Material	UN	2,0000000	6,38	12,76

MO sem LS => 5,92 LS => 6,86 MO com LS => 12,78
Valor do BDI => 7,12 Valor com BDI => 36,20

	Código	Banco	Descrição	Tipo	Und	Quant.	Valor Unit	Total
Composição	89356	SINAPI	TUBO, PVC, SOLDÁVEL, DN 25MM, INSTALADO EM RAMAL OU SUB-RAMAL DE ÁGUA - FORNECIMENTO E INSTALAÇÃO. AF_06/2022	INHI - INSTALAÇÕES HIDROSANITÁRIAS	M	1,0000000	19,98	19,98
Composição Auxiliar	88267	SINAPI	ENCANADOR OU BOMBEIRO HIDRÁULICO COM ENCARGOS COMPLEMENTARES	SEDI - SERVIÇOS DIVERSOS	H	0,3800000	21,43	8,14
Composição Auxiliar	88248	SINAPI	AUXILIAR DE ENCANADOR OU BOMBEIRO HIDRÁULICO COM ENCARGOS COMPLEMENTARES	SEDI - SERVIÇOS DIVERSOS	H	0,3800000	16,85	6,40
Insumo	00038383	SINAPI	LIXA D'AGUA EM FOLHA, GRAO 100	Material	UN	0,0886000	1,79	0,15
Insumo	00009868	SINAPI	TUBO PVC, SOLDAVEL, DN 25 MM, AGUA FRIA (NBR-5648)	Material	M	1,0493000	5,05	5,29

MO sem LS => 5,41 LS => 6,27 MO com LS => 11,68
Valor do BDI => 4,89 Valor com BDI => 24,87

	Código	Banco	Descrição	Tipo	Und	Quant.	Valor Unit	Total
Composição	86888	SINAPI	VASO SANITÁRIO SIFONADO COM CAIXA ACOPLADA LOUÇA BRANCA - FORNECIMENTO E INSTALAÇÃO. AF_01/2020	INHI - INSTALAÇÕES HIDROSANITÁRIAS	UN	1,0000000	454,31	454,31
Composição Auxiliar	88316	SINAPI	SERVEENTE COM ENCARGOS COMPLEMENTARES	SEDI - SERVIÇOS DIVERSOS	H	0,4384000	17,36	7,61
Composição Auxiliar	88267	SINAPI	ENCANADOR OU BOMBEIRO HIDRÁULICO COM ENCARGOS COMPLEMENTARES	SEDI - SERVIÇOS DIVERSOS	H	0,7791000	21,43	16,69
Insumo	00010422	SINAPI	BACIA SANITARIA (VASO) COM CAIXA ACOPLADA, SIFAO APARENTE, DE LOUCA BRANCA (SEM ASSENTO)	Material	UN	1,0000000	362,62	362,62

Prefeitura Municipal de Pedras de Fogo
CNPJ: 09.072.455/0001-97

Insumo	00006138	SINAPI	ANEL DE VEDACAO, PVC FLEXIVEL, 100 MM, PARA SAIDA DE BACIA / VASO SANITARIO	Material	UN	1,0000000	10,40	10,40		
Insumo	00004384	SINAPI	PARAFUSO NIQUELADO COM ACABAMENTO CROMADO PARA FIXAR PECA SANITARIA, INCLUI PORCA CEGA, ARRUELA E BUCHA DE NYLON TAMANHO S-10	Material	UN	2,0000000	24,41	48,82		
Insumo	00037329	SINAPI	REJUNTE EPOXI, QUALQUER COR	Material	KG	0,0881000	92,75	8,17		
				MO sem LS =>		9,05	LS =>	10,48	MO com LS =>	19,53
				Valor do BDI =>		111,30			Valor com BDI =>	565,61

	Código	Banco	Descrição	Tipo	Und	Quant.	Valor Unit	Total		
Composição	88325	SINAPI	VIDRACEIRO COM ENCARGOS COMPLEMENTARES	SEDI - SERVIÇOS DIVERSOS	H	1,0000000	18,20	18,20		
Composição Auxiliar	95387	SINAPI	CURSO DE CAPACITAÇÃO PARA VIDRACEIRO (ENCARGOS COMPLEMENTARES) - HORISTA	SEDI - SERVIÇOS DIVERSOS	H	1,0000000	0,16	0,16		
Insumo	00037370	SINAPI	ALIMENTACAO - HORISTA (COLETADO CAIXA)	Outros	H	1,0000000	0,97	0,97		
Insumo	00043489	SINAPI	EPI - FAMILIA PEDREIRO - HORISTA (ENCARGOS COMPLEMENTARES - COLETADO CAIXA)	Equipamento	H	1,0000000	1,09	1,09		
Insumo	00037372	SINAPI	EXAMES - HORISTA (COLETADO CAIXA)	Outros	H	1,0000000	0,81	0,81		
Insumo	00043465	SINAPI	FERRAMENTAS - FAMILIA PEDREIRO - HORISTA (ENCARGOS COMPLEMENTARES - COLETADO CAIXA)	Equipamento	H	1,0000000	0,74	0,74		
Insumo	00037373	SINAPI	SEGURO - HORISTA (COLETADO CAIXA)	Taxas	H	1,0000000	0,01	0,01		
Insumo	00037371	SINAPI	TRANSPORTE - HORISTA (COLETADO CAIXA)	Serviços	H	1,0000000	0,70	0,70		
Insumo	00010489	SINAPI	VIDRACEIRO (HORISTA)	Mão de Obra	H	1,0000000	13,72	13,72		
				MO sem LS =>		6,43	LS =>	7,45	MO com LS =>	13,88
				Valor do BDI =>		4,45			Valor com BDI =>	22,65

	Código	Banco	Descrição	Tipo	Und	Quant.	Valor Unit	Total
Composição	88326	SINAPI	VIGIA NOTURNO COM ENCARGOS COMPLEMENTARES	SEDI - SERVIÇOS DIVERSOS	H	1,0000000	22,72	22,72
Composição Auxiliar	95388	SINAPI	CURSO DE CAPACITAÇÃO PARA VIGIA NOTURNO (ENCARGOS COMPLEMENTARES) - HORISTA	SEDI - SERVIÇOS DIVERSOS	H	1,0000000	0,07	0,07
Insumo	00037370	SINAPI	ALIMENTACAO - HORISTA (COLETADO CAIXA)	Outros	H	1,0000000	0,97	0,97
Insumo	00043491	SINAPI	EPI - FAMILIA SERVENTE - HORISTA (ENCARGOS COMPLEMENTARES - COLETADO CAIXA)	Equipamento	H	1,0000000	1,15	1,15
Insumo	00037372	SINAPI	EXAMES - HORISTA (COLETADO CAIXA)	Outros	H	1,0000000	0,81	0,81
Insumo	00043467	SINAPI	FERRAMENTAS - FAMILIA SERVENTE - HORISTA (ENCARGOS COMPLEMENTARES - COLETADO CAIXA)	Equipamento	H	1,0000000	0,56	0,56
Insumo	00037373	SINAPI	SEGURO - HORISTA (COLETADO CAIXA)	Taxas	H	1,0000000	0,01	0,01
Insumo	00037371	SINAPI	TRANSPORTE - HORISTA (COLETADO CAIXA)	Serviços	H	1,0000000	0,70	0,70
Insumo	00041776	SINAPI	VIGIA NOTURNO, HORA EFETIVAMENTE TRABALHADA DE 22 H AS 5 H (COM ADICIONAL NOTURNO)	Mão de Obra	H	1,0000000	18,45	18,45

Prefeitura Municipal de Pedras de Fogo
CNPJ: 09.072.455/0001-97

MO sem LS =>	8,58	LS =>	9,94	MO com LS =>	18,52
Valor do BDI =>	5,56			Valor com BDI =>	28,28

Total sem BDI	75.104,54
Total do BDI	18.384,51
Total Geral	93.489,05

ANA PALHANO FREIRE NETA
Engenheira Civil
CREA-PB 1618027204



ANEXO V – COMPOSIÇÃO DO BDI



COMPOSIÇÃO DO BDI

OBJETO: CONTRATAÇÃO DE EMPRESA ESPECIALIZADA EM ENGENHARIA PARA REFORMA DA EMPAER, NO MUNICÍPIO DE PEDRAS DE FOGO – PB.

PARCELA DO BDI			ATENDE AOS	LIMITES RECOMENDADOS	
ITENS	SIGLAS	VALORES	LIMITES?	INFERIOR	SUPERIOR
ADMINISTRAÇÃO CENTRAL	AC	4,00%	SIM	3,00%	5,50%
SEGURO E GARANTIA	S+G	0,80%	SIM	0,80%	1,00%
RISCO	R	1,09%	SIM	0,97%	1,27%
DESPESAS FINANCEIRAS	DF	1,10%	SIM	0,59%	1,39%
LUCRO	L	7,40%	SIM	6,16%	8,96%
TAXA DE TRIBUTOS	I	12,15%		Variável	
PIS (geralmente 0,65%)		0,65%			
COFINS (geralmente 3,00%)		3,00%			
FIDE (Fundo de I. ao D. E. do Município)		1,50%			
ISS (legislação municipal)		2,50%			
CPRB (INSS)		4,50%			
BDI conforme Acórdão 2622/2013 - TCU		24,50%	SIM	20,34%	25,00%
BDI com desoneração		30,88%	SIM	20,34%	32,00%

$$BDI = \frac{(1 + AC + S + R + G)(1 + DF)(1 + L)}{(1 - I)} - 1$$

ANA PALHANO FREIRE NETA
Engenheira Civil
CREA-PB 1618027204



DECLARAÇÃO DE PLANILHA MAIS ADEQUADA

Declaro para os devidos fins, que para a elaboração das planilhas orçamentárias do **PROJETO DE REFORMA DA EMPAER, SITUADA NA RUA VIDAL DE NEGREIROS Nº 132, DO MUNICÍPIO DE PEDRAS DE FOGO – PB**, previsto para ser executado com recursos próprios da Prefeitura Municipal de Pedras de Fogo, que após a análise orçamentária comparativa entre os preços com desoneração e sem desoneração levando em consideração a aplicação do BDI calculado atendendo o percentual de 4,5 %(CPRB) no item tributos, conforme a Lei nº 13.161 de 31/08/2015, para os preços com desoneração. Optou-se pela a utilização da planilha orçamentária confeccionada com os preços sem desoneração, pois tal alternativa é a mais adequada para a Administração Pública.

Pelo que firmo a presente declaração, para que se produza, todos os efeitos legais e de direito.

Pedras de Fogo, 07 de novembro de 2022.

ANA PALHANO FREIRE NETA

Engenheira Civil

CREA-PB nº 1618027204

PARAÍBA

DE 10/2020 A 09/2021

ENCARGOS SOCIAIS SOBRE A MÃO DE OBRA					
CÓDIGO	DESCRIÇÃO	COM DESONERAÇÃO		SEM DESONERAÇÃO	
		HORISTA %	MENSALISTA %	HORISTA %	MENSALISTA %
GRUPO A					
A1	INSS	0,00%	0,00%	20,00%	20,00%
A2	SESI	1,50%	1,50%	1,50%	1,50%
A3	SENAI	1,00%	1,00%	1,00%	1,00%
A4	INCRA	0,20%	0,20%	0,20%	0,20%
A5	SEBRAE	0,60%	0,60%	0,60%	0,60%
A6	Salário Educação	2,50%	2,50%	2,50%	2,50%
A7	Seguro Contra Acidentes de Trabalho	3,00%	3,00%	3,00%	3,00%
A8	FGTS	8,00%	8,00%	8,00%	8,00%
A9	SECONCI	0,00%	0,00%	0,00%	0,00%
A	Total	16,80%	16,80%	36,80%	36,80%
GRUPO B					
B1	Repouso Semanal Remunerado	18,01%	Não incide	18,01%	Não incide
B2	Feriados	4,30%	Não incide	4,30%	Não incide
B3	Auxílio - Enfermidade	0,87%	0,67%	0,87%	0,67%
B4	13º Salário	10,78%	8,33%	10,78%	8,33%
B5	Licença Paternidade	0,07%	0,06%	0,07%	0,06%
B6	Faltas Justificadas	0,72%	0,56%	0,72%	0,56%
B7	Dias de Chuvas	1,98%	Não incide	1,98%	Não incide
B8	Auxílio Acidente de Trabalho	0,11%	0,08%	0,11%	0,08%
B9	Férias Gozadas	13,64%	10,55%	13,64%	10,55%
B10	Salário Maternidade	0,03%	0,03%	0,03%	0,03%
B	Total	50,51%	20,28%	50,51%	20,28%
GRUPO C					
C1	Aviso Prévio Indenizado	4,45%	3,45%	4,45%	3,45%
C2	Aviso Prévio Trabalhado	0,10%	0,08%	0,10%	0,08%
C3	Férias Indenizadas	0,50%	0,39%	0,50%	0,39%
C4	Depósito Rescisão Sem Justa Causa	4,10%	3,17%	4,10%	3,17%
C5	Indenização Adicional	0,37%	0,29%	0,37%	0,29%
C	Total	9,52%	7,38%	9,52%	7,38%
GRUPO D					
D1	Reincidência de Grupo A sobre Grupo B	8,49%	3,41%	18,59%	7,46%
D2	Reincidência de Grupo A sobre Aviso Prévio Trabalhado e Reincidência do FGTS sobre Aviso Prévio Indenizado	0,37%	0,29%	0,39%	0,31%
D	Total	8,86%	3,70%	18,98%	7,77%
TOTAL(A+B+C+D)		85,69%	48,16%	115,81%	72,23%

Fonte: Informação Dias de Chuva – INMET



ANEXO VII – MEMORIAL DESCRITIVO



**GOVERNO DE
PEDRAS DE FOGO**

Tempo de Reconstruir

**ELABORAÇÃO DE PROJETOS BÁSICOS E EXECUTIVOS DE
ARQUITETURA E COMPLEMENTARES PARA REFORMA DA EMPAER, NO
MUNICÍPIO DE PEDRAS DE FOGO**

**PREFEITURA DO PEDRAS DE FOGO – SECRETARIA DE
INFRAESTRUTURA**

ESPECIFICAÇÕES TÉCNICA



Sumário

MEMORIAL DESCRITIVO	3
1. OBJETO.	3
2. MATERIAIS OU EQUIPAMENTOS SIMILARES	3
3. FASES DE OBRAS.....	3
<input type="checkbox"/> PROJETO, MATERIAIS, EQUIPAMENTOS E CRITÉRIOS DE ANALOGIA.	4
<input type="checkbox"/> PLACAS DE IDENTIFICAÇÃO DA OBRA	4
4. VERGAS E CONTRA-VERGAS	4
5. ACABAMENTOS INTERNOS.....	5
5.1. REVESTIMENTOS CERÂMICOS NAS PAREDES INTERNAS	5
5.1.1. BANHEIROS.....	5
5.2. PISO CERÂMICO	5
5.2.2. RODAPÉ CERÂMICO	7
5.2.3. PINTURA	7
6. ACABAMENTOS EXTERNOS	7
6.1. PINTURA EXTERNA.	7
6.1.2. PISO CIMENTADO	8
7. ESQUADRIAS	9
7.1. ESQUADRIAS DE MADEIRA E FERRAGENS.	9
7.2. ESQUADRIAS DE ALUMÍNIO E FERRAGENS.	10
8. SOLEIRAS/RODAPÉS/PINGADEIRAS	12
9. LOUÇAS, METAIS E ACESSÓRIOS.....	12
10. APARELHOS E ACESSÓRIOS SANITÁRIOS.....	12
11. ACABAMENTOS INTERRUPTORES E TOMADAS.	13
12. VIDRO TEMPERADO	13
13. LIMPEZA DE OBRA	14

MEMORIAL DESCRITIVO

1. OBJETO.

Este Memorial Descritivo compreende um conjunto de discriminações técnicas, critérios, condições e procedimentos estabelecidos para a Reforma da EMPAER.

2. MATERIAIS OU EQUIPAMENTOS SIMILARES

A equivalência de componentes da edificação será fundamentada em certificados de testes e ensaios realizados por laboratórios idôneos e adotando-se os seguintes critérios:

- Materiais ou equipamentos similar-equivalentes – Que desempenham idêntica função e apresentam as mesmas características exigidas nos projetos.
- Materiais ou equipamentos similar-semelhantes – Que desempenham idêntica função, mas não apresentam as mesmas características exigidas nos projetos.
- Materiais ou equipamentos simplesmente adicionados ou retirados – Que durante a execução foram identificados como sendo necessários ou desnecessários à execução dos serviços e/ou obras.
- Todos os materiais a serem empregados deverão obedecer às especificações dos projetos e deste memorial. Na comprovação da impossibilidade de adquirir e empregar determinado material especificado deverá ser solicitada sua substituição, condicionada à manifestação do Responsável Técnico pela obra.
- A substituição de materiais especificados por outros equivalentes pressupõe, para que seja autorizada, que o novo material proposto possua, comprovadamente, equivalência nos itens qualidade, resistência e aspecto.

3. FASES DE OBRAS



PROJETO, MATERIAIS, EQUIPAMENTOS E CRITÉRIOS DE ANALOGIA.

Nenhuma alteração nas plantas, detalhes ou especificações, determinando ou não alteração de custo da obra ou serviço, será executada sem autorização do Responsável Técnico pela obra.

Em caso de itens presentes neste Memorial Descritivo e não incluídos nos projetos, ou vice-versa, devem ser levados em conta na execução dos serviços de fôrma como se figurassem em ambos.

Em caso de divergências entre os desenhos de execução dos projetos e as especificações, o Responsável Técnico pela obra deverá ser consultado, a fim de definir qual a posição a ser adotada.

Em caso de divergência entre desenhos de escalas diferentes, prevalecerão sempre os de escala maior. Na divergência entre cotas dos desenhos e suas dimensões em escala, prevalecerão as primeiras, sempre precedendo consulta ao Responsável Técnico pela obra.

PLACAS DE IDENTIFICAÇÃO DA OBRA

Deverá ser alocada uma placa de identificação da obra, conforme modelo definido pelo Governo Federal.

4. VERGAS E CONTRA-VERGAS

Deverá ser empregado, em todos os vãos de portas e janelas, vergas e contra-vergas (este último, evidentemente, não será empregado em portas, e poderá ser dispensado quando da ocorrência de vãos menores que 60 cm).

O engastamento lateral mínimo é de 20,0 cm ou 1,5 vezes a espessura da parede, prevalecendo o maior. Quando os vãos forem relativamente próximos e na mesma altura, recomenda-se uma única verga sobre todos. Além disso, para vãos maiores que 2,40 m, a verga deverá ser calculada como viga.



5. ACABAMENTOS INTERNOS

5.1. REVESTIMENTOS CERÂMICOS NAS PAREDES INTERNAS

5.1.1. BANHEIROS

O revestimento em placas cerâmicas 30x60cm, linha branco retificado, brilhante, junta de 1mm, espessura 8,2mm, assentadas com argamassa, cor branco, será aplicado nas paredes do piso até forro, serão de primeira qualidade (Classe A), apresentando esmalte liso, vitrificação homogênea e coloração perfeitamente uniforme, dureza e sonoridade características e resistências suficientes, totalmente isentos de qualquer imperfeição, de padronagem especificada em projeto, com rejunte em epóxi em cor branca.

O assentamento será procedido a seco, com emprego de argamassa de alta adesividade, o que dispensa a operação de molhar as superfícies do emboço e do azulejo ou ladrilho.

As juntas serão em material epóxi (com índice de absorção de água inferior a 4%) e corridas e, rigorosamente, dentro de nível e prumo, a espessura das juntas será de 2mm.

Decorridos 72 horas do assentamento, inicia-se a operação do rejuntamento, o que será efetuado com rejunto flexível branco. Quando necessário, os cortes e os furos das cerâmicas só poderão ser feitos com equipamentos próprio para essa finalidade, não se admitindo o processo manual. Os cortes e furos deverão ser preenchidos com o mesmo material utilizado para o rejuntamento.

As cerâmicas deverão ser assentadas com argamassa pronta.

5.2. PISO CERÂMICO

5.2.1. Em toda a edificação.

Utilizado em todos os ambientes o piso cerâmico acetinado retificado 60x60cm,



PEI 5, cor branco, com absorção de água inferior à 0,5%, resistente à produtos químicos GA, coeficiente de atrito dinâmico molhado menor que 0,4, antiderrapante, cor cinza claro e assentado com argamassa colante.

Todas as juntas deverão ser em material epóxi, cor branco, (com índice de absorção de água inferior a 4%) estar perfeitamente alinhadas e de espessuras uniforme, as quais poderão exceder a 1,5 mm; Para preparação da base, verificar se a base está curada há mais de 14 dias, limpa, seca e plana e que tenham sido efetuadas todas as retrações próprias do cimento e estabilizadas as possíveis fissuras, e, se necessário, nivelá-la.

Respeitar e tratar as juntas estruturais, devendo rejuntá-las com materiais de elasticidade permanente; realizar uma junta perimetral para evitar tensões entre o pavimento e o revestimento; e efetuar juntas de dilatação conforme projeto do responsável técnico; Na aplicação, utilizar espaçadores entre peças para manter seus alinhamentos; Rejuntar após 72 horas com um rejuntamento epóxi. Deixar as juntas entre peças de no mínimo 2 mm, observando sempre as indicações do fabricante; Não será permitida a passagem sobre a pavimentação dentro de três dias do seu assentamento;

Não será tolerado o assentamento de peças rachadas, emendadas, com retoques visíveis de massa, com veios capazes de comprometer seu aspecto, durabilidade e resistência ou com quaisquer outros defeitos. Deverão ser previstas juntas de trabalho ou juntas de movimentação executadas seccionando-se toda ou parte da espessura do substrato e preenchendo-se este espaço aberto com material elastomérico como selante, que não deve preencher todo o espaço deixado pelo seccionamento do revestimento, sendo necessário utilizar material de enchimento que deve ser colocado no fundo da junta.

As juntas do revestimento deverão respeitar a posição e abertura das juntas estruturais permitindo uma defôrmação igual àquela prevista no projeto estrutural do edifício e indicada em projeto de paginação de piso, devendo, caso necessário, serem também preenchidas com material elastomérico como selante com material de enchimento no fundo da junta.

Caberá a Contratada minimizar ao máximo as variações de tamanho e tonalidade especificadas em relação às cores existentes buscando sua aproximação evitando assim caracterizar diferentes cores no piso.

5.2.2. RODAPÉ CERÂMICO

Os rodapés serão confeccionados com as placas cerâmicas descritas no item anterior, observando-se os mesmos cuidados executivos, com altura de 10 cm (ver detalhe).

5.2.3. PINTURA

A tinta utilizada deverá anteder a norma DIN 55649 ou outra norma de sustentabilidade; e deverá ser livre de solventes e odor, e ser de primeira linha.

As superfícies a pintar serão cuidadosamente limpas e convenientemente preparadas para o tipo de pintura a que se destinam.

A eliminação da poeira deverá ser completa, tomando-se precauções especiais contra o levantamento de pó durante os trabalhos até que as tintas sequem inteiramente. As superfícies só poderão ser pintadas quando perfeitamente secas.

Receberão duas demãos, sendo que, cada demão de tinta somente poderá ser aplicada depois de obedecido a um intervalo de 24 (vinte e quatro) horas entre demãos sucessivas, possibilitando, assim, a perfeita secagem de cada uma delas. Serão adotadas precauções especiais e proteções, tais como o uso de fitas adesivas de PVC e lonas plásticas, no sentido de evitar respingos de tinta em superfícies não destinadas à pintura.

As tintas aplicadas serão diluídas conforme orientação do fabricante e aplicadas nas proporções recomendadas. As camadas deverão ser uniformes, sem escorrimento, falhas ou marcas de pincéis. Pintura à base de látex acrílico. As paredes internas serão emassadas com massa acrílica, seladas com líquido preparador de superfícies e pintadas com tinta látex acrílico com acabamento fosco.

6. ACABAMENTOS EXTERNOS

6.1. PINTURA EXTERNA.

As alvenarias externas da edificação serão em pintura tipo texturizado (ver elevações), na cor branca.

A tinta utilizada deverá anteder a norma DIN 55649 ou outra norma de sustentabilidade; e deverá ser livre de solventes e odor. As superfícies a pintar serão cuidadosamente limpas e convenientemente preparadas para o tipo de pintura a que se destinam.

A eliminação da poeira deverá ser completa, tomando-se precauções especiais contra o levantamento de pó durante os trabalhos até que as tintas sequem inteiramente.

As superfícies só poderão ser pintadas quando perfeitamente secas. Receberão três demãos, sendo que, cada demão de tinta somente poderá ser aplicada depois de obedecido a um intervalo de 24 (vinte e quatro) horas entre demãos sucessivas, possibilitando, assim, a perfeita secagem de cada uma delas.

Serão adotadas precauções especiais e proteções, tais como o uso de fitas adesivas de PVC e lonas plásticas, no sentido de evitar respingos de tinta em superfícies não destinadas à pintura. As tintas aplicadas serão diluídas conforme orientação do fabricante e aplicadas nas proporções recomendadas. As camadas deverão ser uniformes, sem escorrimento, falhas ou marcas de pincéis. Pintura à base de látex acrílico de primeira linha.

6.1.2. PISO CIMENTADO

O piso cimentado poderá ser obtido através do desenvolvimento: sarrafeamento e alisamento da própria camada de concreto, traço 1:3:4 (cimento, areia grossa e pedra britada) com 7cm de espessura.

Após nivelamento, desempenar e queimar. Utilizar desmoldante em pó após a queima em toda a área a ser estampada. Obedecer a um intervalo de 24 horas sem qualquer tráfego.

Lavagem com bomba de pressão e após a retirada completa de todo material solto e deixar secar. Aplicar resina acrílica para acabamento final.

Serão executados em placas de concreto de FCK = 250 kgf/cm², com espessura de 5 centímetros. As placas serão concretadas alternadamente e as juntas, a



cada 1m, serão do tipo "secas". As primeiras juntas dos pisos serão executadas com 10 cm de afastamento das paredes. As juntas do piso têm de transpassar a "camada de alta resistência" e da argamassa de regularização. É obrigatório colocar junta no piso onde existir junta no lastro de contrapiso.

Será colocadas juntas plásticas de dilatação 17x3 milímetros, limitando painéis quadrados de dimensões de 1 metro x 1 metro, obedecendo a modulação estrutural da edificação.

Após a cura será iniciado o processo de polimento, iniciando com esmeril de grânula 24, passando pela grânula 80, para o desengrosso, e finalizando com a grânula 120. O último polimento será efetuado com lixa número 120. Todo o piso será lavado, encerado com pelo menos 03 demãos de cera incolor, antiderrapante, por ocasião da entrega provisória da obra

7. ESQUADRIAS

7.1. ESQUADRIAS DE MADEIRA E FERRAGENS.

As portas deverão de espessura mínima de 35mm, encabeçadas com requadro de fechamento em madeira maciça. Na execução do serviço, a madeira deverá ser de boa qualidade, seca e isenta de defeitos, tais como rachaduras, nós, escoriações, empenamento, etc. As folhas respeitarão o padrão comercial.

Toda madeira que for utilizada em qualquer fase da obra e no canteiro de obras deverá ser possuir certificação FSC (Forest Stewardship Council) ou Conselho de Manejo Florestal. A comprovação através de documentos e nota fiscal deverá ser entregue para a fiscalização juntamente com a medição.

Todas as portas de madeira serão pintadas com esmalte sintético (livre de solvente) na cor marrom. A ferragem para as portas de abrir deverão ser do tipo roseta, cromado. Serão todas em acabamento cromado. As ferragens não poderão receber pintura.

As dobradiças deverão ser de latão e terão pino de bola de latão, para as portas pesadas terão arruela intermediária de desgaste. As ferragens deverão ser



executadas rigorosamente em perfeito acabamento, sem folgas ou emendas, nela inclusa seus rebaixos ou encaixes. Deverão ser verificadas as cargas das peças a serem fixadas pelas ferragens, principalmente as dobradiças, que deverão ser suficientemente robustas, de fôrma a suportarem com folga, o regime de trabalho a que venham a ser submetidas.

Todas as chaves deverão possuir numeração correspondente às portas e serem fornecidas em duas vias. Os vidros utilizados nas esquadrias deverão obedecer a NBR 11706 e NBR 7199.

7.2. ESQUADRIAS DE ALUMÍNIO E FERRAGENS.

Indicadas nos detalhes de esquadrias, as janelas serão em alumínio anodizado natural e as portas de alumínio anodizado na cor natural, com locais, características, dimensões, revestimentos indicados em projeto e no quadro de esquadrias (janelas e portas).

Normas: EB-1968/89 - Caixilho para edificação - janela (NBR-10821), MB-1226/89.

Janelas, fachadas-cortina e portas externas em edificação - penetração de água (NBR- 6486), MB-1227/89 - Janelas, fachadas-cortina e portas externas em edificação - resistência à carga de vento (NBR-6497).

O alumínio puro será do tipo H - metalúrgico - e obedecerá ao disposto na P-NB-167/ABNT e na DIN-1712. A terminologia será regida pela TB-57/ABNT.

Os alumínios deverão ser anodizados, na cor Branca, de acordo com as normas da ABNT / NBR 12609 e NBR 9243 e a anodização será classe A18 (processo de oxidação anódico para proporcionar recobrimento de óxido pigmentado com espessura mínima de 18 micras), isentode defeitos. No caso de cortes após a anodização dos perfis, as superfícies sem anodização não poderão estar visíveis. As ligas de alumínio - considerados os requisitos de aspecto decorativo, inércia química ou resistência à corrosão e resistência mecânica - serão selecionadas em total conformidade com os especificados nos projetos de arquitetura.

As serralherias de alumínio serão confeccionadas com perfis fabricados com liga de alumínio que apresentem as seguintes características:

- Limite de resistência à tração: 120 a 154 MPa



- Limite de escoamento: 63 a 119 MPa
- Alongamento (50 mm): 18% a 10%
- Dureza (brinell) - 500/10: 48 a 68.

O acabamento das superfícies dos perfis de alumínio será caracterizado pelas definições dos projetos arquitetônicos e que sejam fabricadas com ligas de alumínio que apresentem bom aspecto decorativo, inércia química e resistência mecânica. A execução será esmerada, evitando-se por todas as fôrmas e meios, emendas nas peças e nos encontro dos montantes verticais e horizontais. Terá vedação perfeita contra ventos e chuvas sendo que se apresentarem qualquer vazamento será imediatamente corrigido.

Os materiais a serem empregados deverão ser de boa qualidade, novos, limpos, perfeitamente desempenados e sem nenhum defeito de fabricação ou falhas de laminação com acabamento superficial uniforme, isento de riscos, manchas, faixas, atritos e/ou outros defeitos.

Os quadros serão perfeitamente esquadriados, tendo os ângulos soldados bem esmerilhados ou limados, permanecendo sem rebarbas ou saliências de soldas. As esquadrias não serão jamais forçadas nos rasgos porventura fora de esquadro, ou de escassas dimensões. Haverá especial cuidado para que as armações não sofram distorções quando aparafusadas aos chumbadores.

As barras e os perfis serão extrudados necessariamente na liga ABNT 6063-T5 e as roldanas, fechos, recolhedores, escovas de vedação, guarnições de EPDM, comandos, alças e demais acessórios deverão ser de primeira qualidade proporcionando funcionamento preciso, suave e silencioso ao conjunto por longo tempo.

Para execução das esquadrias, deverão ser feitos preliminarmente os levantamentos e medições no local para conferi-las nos projetos, posteriormente, assentar as esquadrias nos vãos e locais indicados, observando prumo e nível das mesmas, bem como pelo seu perfeito funcionamento.

Todas as esquadrias fornecidas à obra deverão ter embalagem de proteção em papel crepe, serão transportadas e estocadas com sarrafos de madeira entre as peças e manuseadas com o maior cuidado, uma vez que não serão aceitas

esquadrias com arranhões, vestígios de pancadas ou pressões etc. A retirada da embalagem de proteção só será efetuada no momento da colocação da esquadria. Todas as esquadrias de alumínio (utilizadas nas divisórias dos sanitários) deverão possuir trincos para fechamento interno. Os guichês de alumínio terão trinco borboleta niquelado cromado.

As janelas projetantes terão fecho haste de comando projetante – HAS em alumínio comprimento 40cm. As portas de alumínio terão o seguinte conjunto de fechadura tipo alavanca, em aço esp.=1,25, cromada, cilindro C400, chave tipo 2F. Os vidros utilizados nas esquadrias deverão obedecer a NBR 11706 e NBR 7199.

8. SOLEIRAS/RODAPÉS/PINGADEIRAS

As soleiras e pingadeiras deverão ser em granito cinza, polido e impermeabilizado, com espessura mínima de 2cm, nas dimensões exatas dos vãos. Os rodapés deverão ser dos mesmos materiais que estiver especificado o piso do ambiente (ver detalhes); A altura será 10cm.

9. LOUÇAS, METAIS E ACESSÓRIOS.

- Sifão simples para pias e cubas
- Válvula de escoamento cromada com ladrão
- Válvula de descarga cromada, 1 1/2"
- Tubo de ligação para bacia
- Acabamento para válvulas de descargas em metal cromado,
- Tubo de ligação branco flexível
- Torneira de mesa (nos lavatórios), com fechamento automático com temporizador, cromada

10. APARELHOS E ACESSÓRIOS SANITÁRIOS

- Lavatório pequeno 46x35cm com coluna suspensa, cor branco.
- Bacia sanitária convencional, h=44cm, cor branco gelo, incluindo vedações, conexões de entrada e demais acessórios cromados
- Dispensador de papel higiênico em rolo, cor branco,
- Dispensador para papel toalha em plástico ABS,
- Saboneteira spray em plástico ABS,
- Par de parafusos de 7/23 x 2.3/8 para bacias.
- Anel de vedação para bacias sanitárias

11. ACABAMENTOS INTERRUPTORES E TOMADAS.

O acabamento de interruptores e tomadas cor branca, em poliestireno (OS), resistente a chamas, resistente a impactos e ter ótima estabilidade às radiações UV para evitar amarelamentos.

12. VIDRO TEMPERADO

Nas esquadrias especificadas a utilização de vidro temperado, empregar vidro temperado, incolor e nos tamanhos e recortes indicados em projeto. As chapas serão inspecionadas no recebimento quanto à presença de bolhas, fissurações, manchas, riscos, empenamentos e defeitos de corte, e serão rejeitadas quando da ocorrência de qualquer desses defeitos; poderá ser escolhido o adequado acabamento das bordas (corte limpo, filetado, lapidado redondo, ou lapidado chanfrado). Aceitar-se-á variação dimensional de, no máximo 3,0 mm para maior ou para menor.

Deverão, ainda, ser instalados nos respectivos caixilhos observando-se a folga entre a chapa de vidro e a parte interna, a qual deve ser aproximadamente 6,0 a 8,0 mm para cada lado.



13. LIMPEZA DE OBRA

Limpeza geral final de pisos, paredes, vidros, equipamentos (louças, metais, etc.) e áreas externas, inclusive jardins.

Para a limpeza deverá ser usada de modo geral água e sabão neutro: o uso de detergentes, solventes e removedores químicos deverão ser restritos e feitos de modo a não causar dano ao piso. Na calçada externa (ver detalhe) deverá ser utilizado piso intertravado.

ANA PALHANO FREIRE NETA

Engenheira Civil

CREA-PB 1618027204



ANEXO VIII - PROJETOS



RRT 12349710



Verificar Autenticidade

1. RESPONSÁVEL TÉCNICO

Nome Civil/Social: THIALE MENDES VIEIRA
Título Profissional: Arquiteto(a) e Urbanista

CPF: 013.XXX.XXX-40
Nº do Registro: 000A618187

2. DETALHES DO RRT

Nº do RRT: SI12349710I00CT001
Data de Cadastro: 05/09/2022
Data de Registro: 07/09/2022
Tipologia: Público

Modalidade: RRT SIMPLES
Forma de Registro: INICIAL
Forma de Participação: INDIVIDUAL

2.1 Valor do RRT

Valor do RRT: R\$108,69

Pago em: 06/09/2022

3. DADOS DO SERVIÇO/CONTRATANTE

3.1 Serviço 001

Contratante: Prefeitura Municipal de Pedras de Fogo
Tipo: Pessoa jurídica de direito público
Valor do Serviço/Honorários: R\$0,00

CPF/CNPJ: 09.XXX.XXX/0001-97
Data de Início: 11/09/2022
Data de Previsão de Término: 30/12/2022

3.1.1 Dados da Obra/Serviço Técnico

CEP: 58328000 Nº: 132
Logradouro: RUA VIDAL DE NEGREIROS Complemento:
Bairro: CENTRO Cidade: PEDRAS DE FOGO
UF: PB Longitude: Latitude:

3.1.2 Descrição da Obra/Serviço Técnico

elaboração de um projeto arquitetônico de reforma do EMPAER, localizado na rua Vidal de Negreiros

3.1.3 Declaração de Acessibilidade

Declaro o atendimento às regras de acessibilidade previstas em legislação e em normas técnicas pertinentes para as edificações abertas ao público, de uso público ou privativas de uso coletivo, conforme § 1º do art. 56 da Lei nº 13146, de 06 de julho de 2015.

3.1.4 Dados da Atividade Técnica

Grupo: PROJETO Quantidade: 77.19
Atividade: 1.1.3 - Projeto arquitetônico de reforma Unidade: metro quadrado

4. RRT VINCULADO POR FORMA DE REGISTRO

Nº do RRT	Contratante	Forma de Registro	Data de Registro
SI12349710I00CT001	Prefeitura Municipal de Pedras de Fogo	INICIAL	05/09/2022



RRT 12349710



Verificar Autenticidade

5. DECLARAÇÃO DE VERACIDADE

Declaro para os devidos fins de direitos e obrigações, sob as penas previstas na legislação vigente, que as informações cadastradas neste RRT são verdadeiras e de minha responsabilidade técnica e civil.

6. ASSINATURA ELETRÔNICA

Documento assinado eletronicamente por meio do SICCAU do arquiteto(a) e urbanista THIALE MENDES VIEIRA, registro CAU nº 000A618187, na data e hora: 05/09/2022 14:02:45, com o uso de login e de senha. O **CPF/CNPJ** está oculto visando proteger os direitos fundamentais de liberdade, privacidade e o livre desenvolvimento da personalidade da pessoa natural **(LGPD)**

A autenticidade deste RRT pode ser verificada em: <https://siccau.caubr.gov.br/app/view/sight/externo?form=Servicos>, ou via QRCode.

Projeto:

EMPAER

**SECRETARIA DE
INFRAESTRUTURA**

Local:

Pedras de Fogo

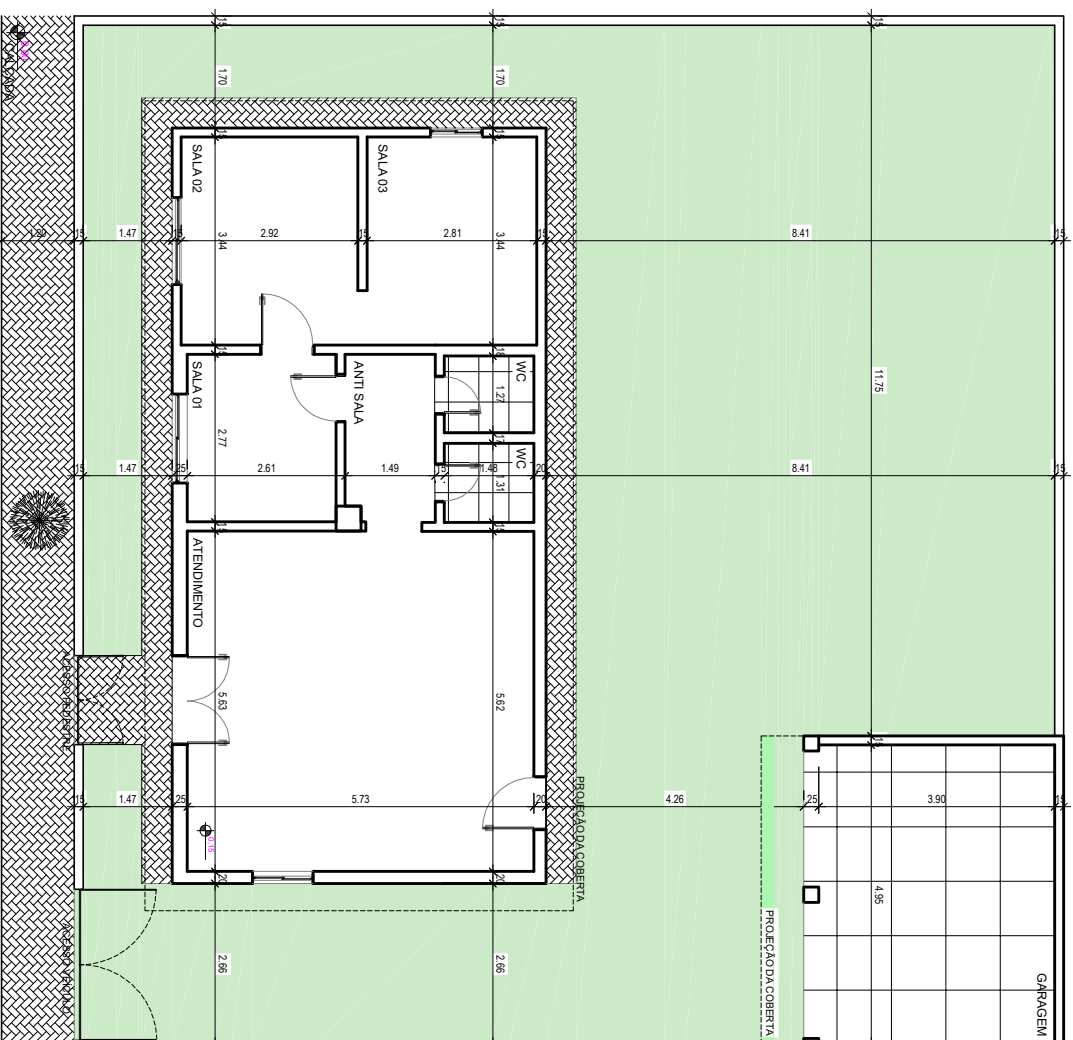
Desenho:

Planta baixa
SITUAÇÃO ATUAL

01/05

THIALE MENDES VIEIRA

ARQUITETA E URBANISTA
CAU/PB: A618187



Projeto:

EMPAER

SECRETARIA DE
INFRAESTRUTURA

Local:

Pedras de Fogo

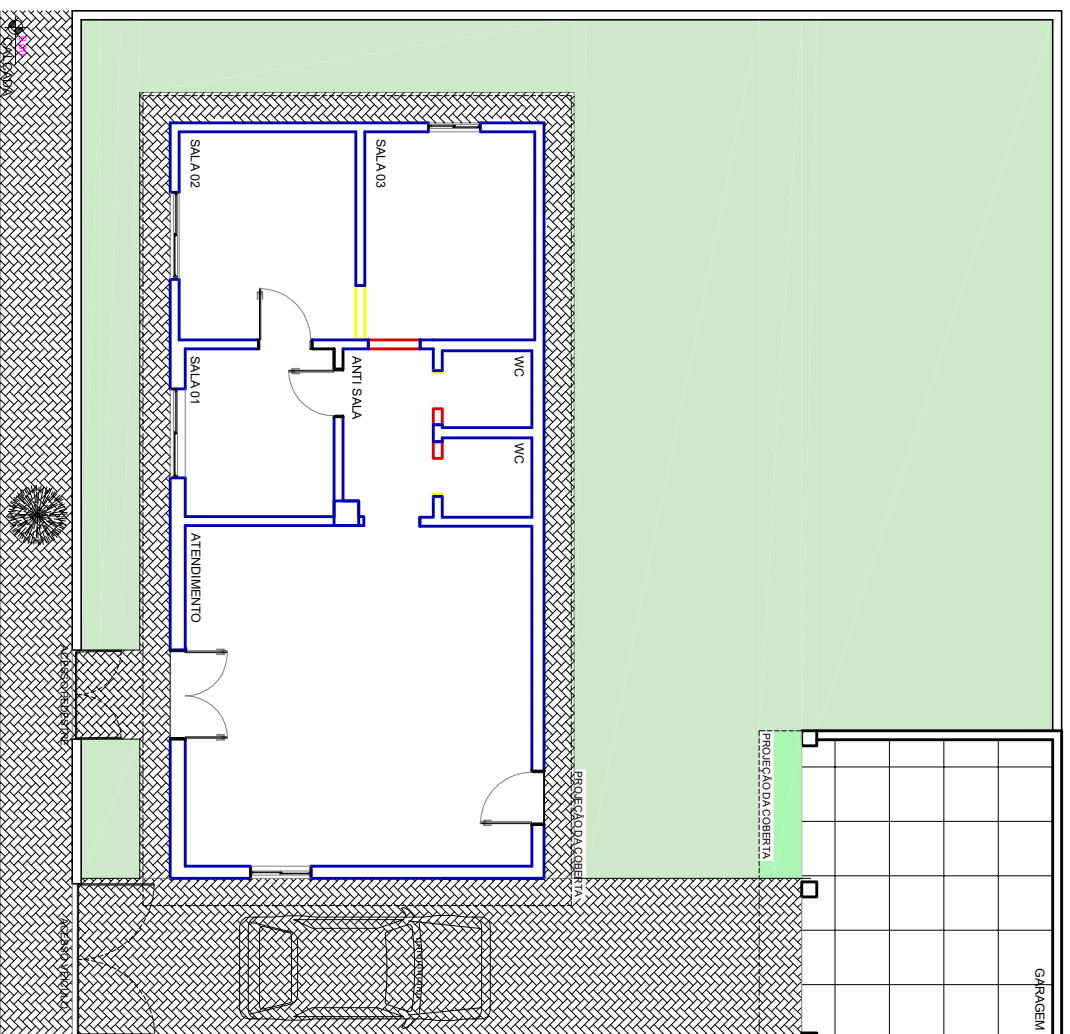
Desenho:

Planta baixa
REFORMA

02/05

THIALE MENDES VIEIRA

ARQUITETA E URBANISTA
CAU/PB: A618187



Projeto:

EMPAER

**SECRETARIA DE
INFRAESTRUTURA**

Local:

Pedras de Fogo

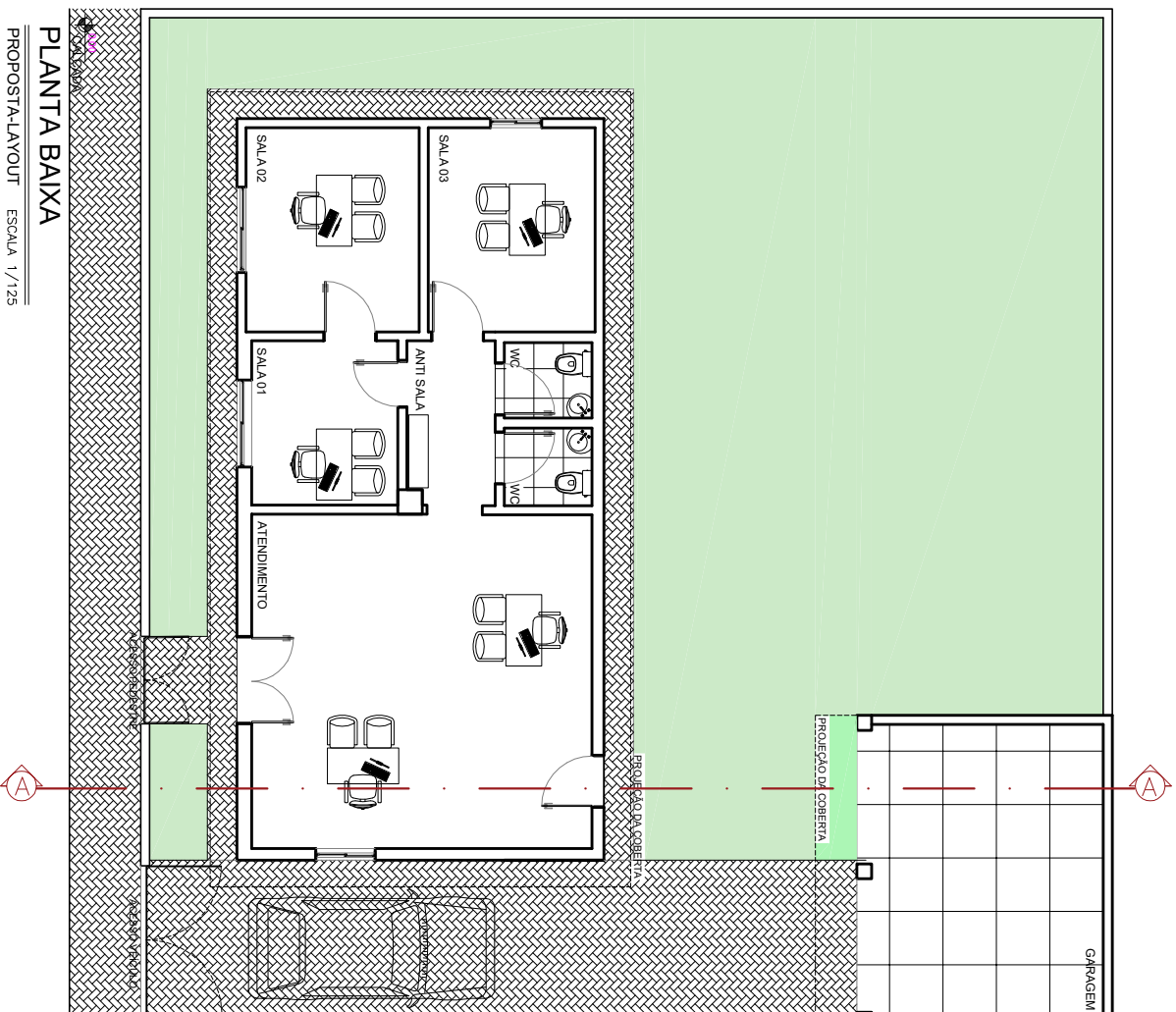
Desenho:

Planta baixa
LAYOUT BÁSICO

03/05

THIALE MENDES VIEIRA

ARQUITETA E URBANISTA
CAU/PB: A618187





Projeto:

EMPAER

SECRETARIA DE
INFRAESTRUTURA

Local:

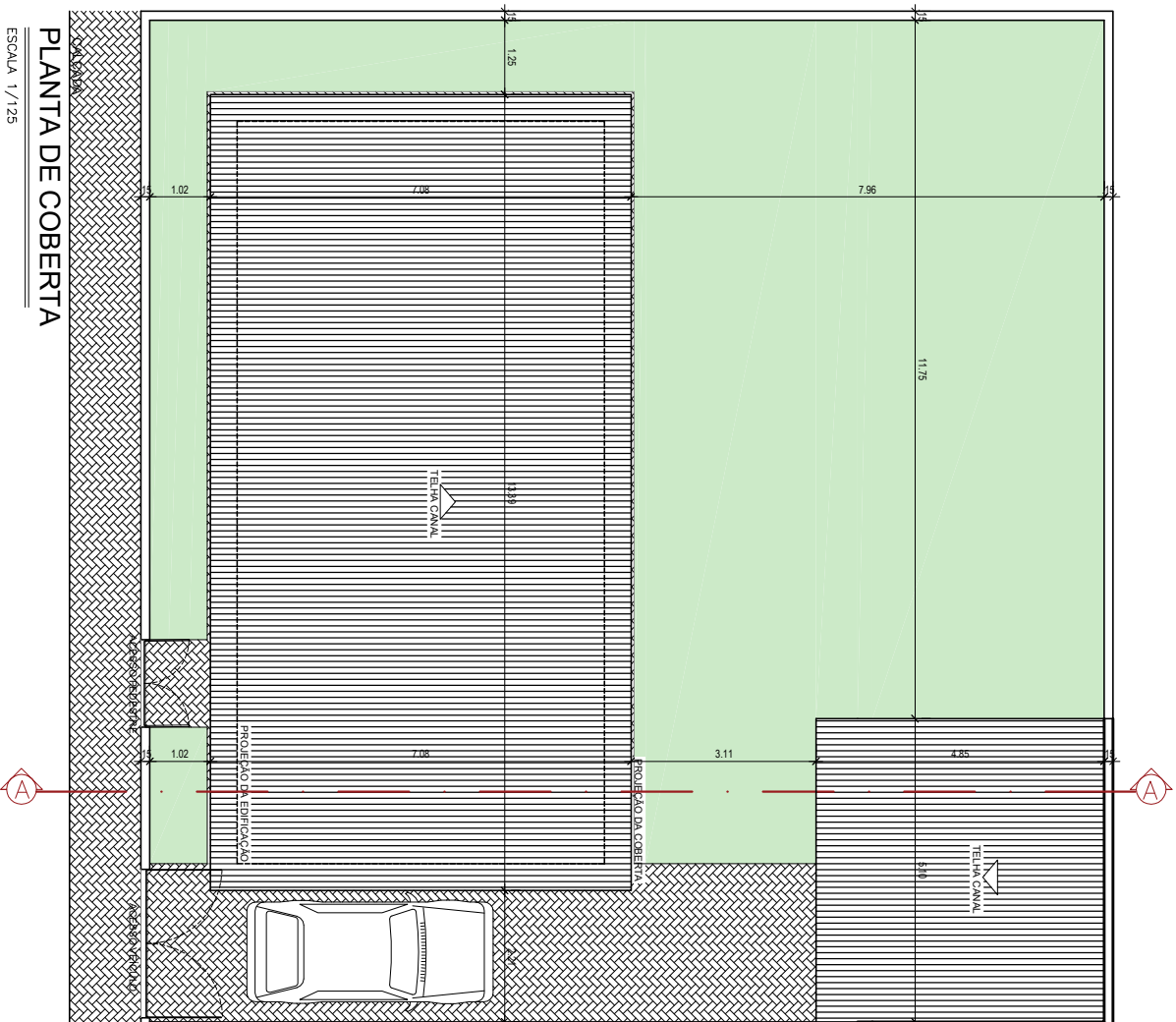
Pedras de Fogo

Desenho:

Planta coberta

04/05

THIALE MENDES VIEIRA
ARQUITETA E URBANISTA
CAU/PB: A618187





Tempo de Reconstruir

Projeto:

EMPAER

SECRETARIA DE
INFRAESTRUTURA

Local:

Pedras de Fogo

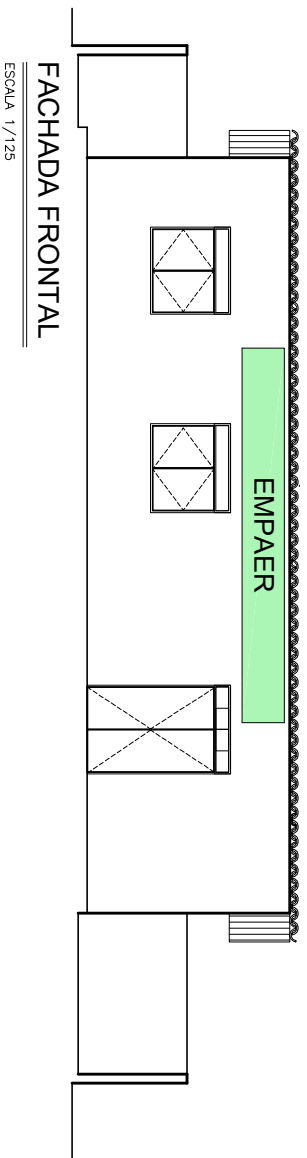
Desenho:

FACHADA FRONTAL

05/05

THIALE MENDES VIEIRA

ARQUITETA E URBANISTA
CAU/PB: A618187



FACHADA FRONTAL

ESCALA 1/125



Anotação de Responsabilidade Técnica - ART
Lei nº 6.496, de 7 de dezembro de 1977

CREA-PB

ART OBRA / SERVIÇO
Nº PB20220474340

Conselho Regional de Engenharia e Agronomia da Paraíba

INICIAL

1. Responsável Técnico

ANA PALHANO FREIRE NETA

Título profissional: **ENGENHEIRA CIVIL**

RNP: **1618027204**

Registro: **10939092018PB**

2. Dados do Contrato

Contratante: **Prefeitura Municipal de Pedras de Fogo**

CPF/CNPJ: **09.072.455/0001-97**

RUA Dr Manoel Alves

Nº: **140**

Complemento:

Bairro: **Centro**

Cidade: **PEDRAS DE FOGO**

UF: **PB**

CEP: **58328000**

Contrato: **Não especificado**

Celebrado em:

Valor: **R\$ 1.000,00**

Tipo de contratante: **Pessoa Jurídica de Direito Público**

Ação Institucional: **Órgão Público**

3. Dados da Obra/Serviço

RUA Vidal de Negreiros

Nº: **132**

Complemento:

Bairro: **Centro**

Cidade: **PEDRAS DE FOGO**

UF: **PB**

CEP: **58328000**

Data de Início: **06/09/2022**

Previsão de término: **06/11/2022**

Coordenadas Geográficas: **-7.402534, -35.116932**

Finalidade:

Código: **Não Especificado**

Proprietário: **Prefeitura Municipal de Pedras de Fogo**

CPF/CNPJ: **09.072.455/0001-97**

4. Atividade Técnica

1 - DIRETA

Quantidade

Unidade

38 - ORÇAMENTO > OBRAS E SERVIÇOS - CONSTRUÇÃO CIVIL > EDIFICAÇÕES > #1104 -
REFORMA

77,19

m²

5 - PROJETO > OBRAS E SERVIÇOS - CONSTRUÇÃO CIVIL > EDIFICAÇÕES > #0989 -
ELÉTRICA DE BAIXA TENSÃO

77,19

m²

Após a conclusão das atividades técnicas o profissional deve proceder a baixa desta ART

5. Observações

Elaboração de Planilha Orçamentária e Projeto Elétrico para Reforma do EMPAER, localizado na Rua Vidal de Negreiros, n 132, Centro, Pedras de Fogo - PB.

6. Declarações

- Declaro que estou cumprindo as regras de acessibilidade previstas nas normas técnicas da ABNT, na legislação específica e no decreto n. 5296/2004.

- Cláusula Compromissória: Qualquer conflito ou litígio originado do presente contrato, bem como sua interpretação ou execução, será resolvido por arbitragem, de acordo com a Lei no. 9.307, de 23 de setembro de 1996, por meio do Centro de Mediação e Arbitragem - CMA vinculado ao Crea-PB, nos termos do respectivo regulamento de arbitragem que, expressamente, as partes declaram concordar.

7. Entidade de Classe

NENHUMA - NAO OPTANTE

8. Assinaturas

Declaro serem verdadeiras as informações acima

ANA PALHANO FREIRE NETA - CPF: 099.643.954-42

_____, _____ de _____ de _____

Local

data

Prefeitura Municipal de Pedras de Fogo - CNPJ: 09.072.455/0001-97

9. Informações

* A ART é válida somente quando quitada, mediante apresentação do comprovante do pagamento ou conferência no site do Crea.

* O comprovante de pagamento deverá ser apensado para comprovação de quitação

10. Valor

Valor da ART: **R\$ 88,78**

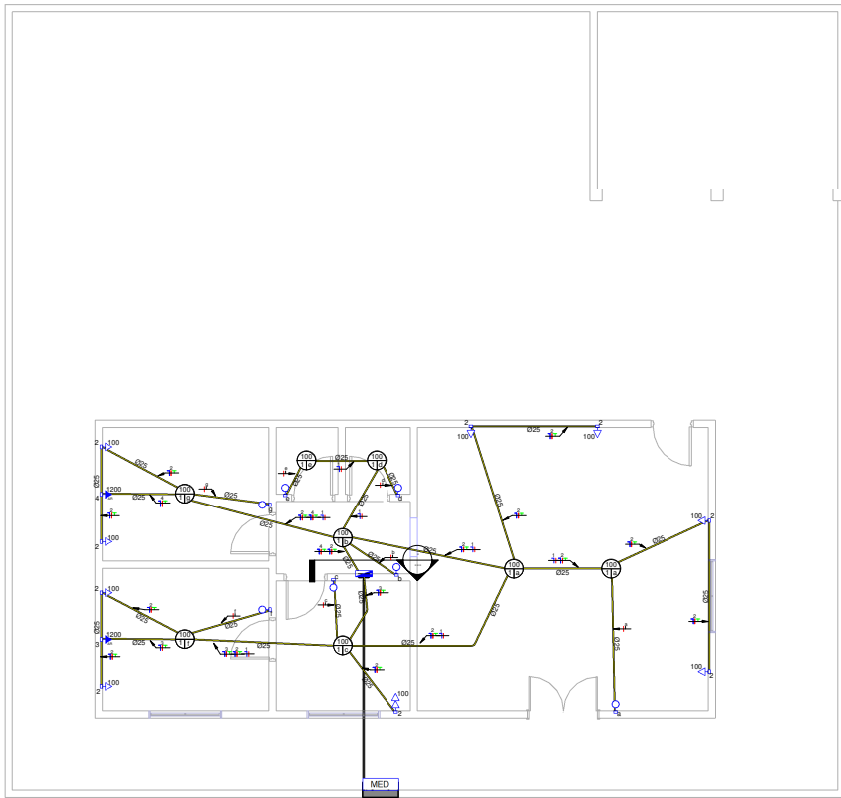
Registrada em: **08/09/2022**

Valor pago: **R\$ 88,78**

Nosso Número: **3739149**

A autenticidade desta ART pode ser verificada em: <http://crea-pb.sitac.com.br/publico/>, com a chave: yyDyc
 Impresso em: 08/09/2022 às 11:00:38 por: , ip: 179.191.23.114





Planta Baixa - Escala 1:50

Panel: QDC

Localização: MED
 Alimentação: 220V/380V Monofásico (F-N-T)
 Montagem: Embuído
 Notas:

Circuito	Descrição	Tensão (V)	Esquema	Potência Total (VA)	FP	Potência Total (W)	Corrente Nominal (A)	FCA	FCT	Ib: Corrente de Projeto Corrigida (A)	In: Disjuntor (A)	Tipo de Instalação	Condutores Pre-Dimensionados (Seção e Iz: Capacidade de condução de Corrente)	Seção do Conductor Adotado (mm²)	L Aprox (m)	L Considerado (m)	Queda de Tensão (%)	Potência
1	Iluminação	220,00	FNT	800 VA	1	800 W	3,64 A	1	1	3,64 A	10,00 A	Cu/PVC/750V/70°	1-#2,5(24A), 1-#2,5(24A),...	2,5	8,16	12	0,35	800 VA
2	TUC's	220,00	FNT	1000 VA	0,8	800 W	4,55 A	1	1	4,55 A	10,00 A	Cu/PVC/750V/70°	1-#2,5(24A), 1-#2,5(24A),...	2,5	14,50	17	0,49	1000 VA
3	Air Condicionado	220,00	FNT	1200 VA	0,8	960 W	5,45 A	1	1	5,45 A	16,00 A	Cu/PVC/750V/70°	1-#2,5(24A), 1-#2,5(24A),...	2,5	10,14	14	0,49	1200 VA
4	Air Condicionado	220,00	FNT	1200 VA	0,8	960 W	5,45 A	1	1	5,45 A	16,00 A	Cu/PVC/750V/70°	1-#2,5(24A), 1-#2,5(24A),...	2,5	10,43	14	0,49	1200 VA
5																		
6																		
Totais:																		

Legenda:
 FP: Fator de Potência
 FCA: Fator de Correção por...
 FCT: Fator de Correção por...
 Ib: Corrente de Projeto Corrigida(A)
 In: Corrente Nominal do Disjuntor (A)
 Iz: Capacidade de condução de corrente do condutor(A)

Tipo de Carga	Potência Instalada...	Fator de...	Potência Demandada...	Totais do Painel
TUC's (Residencial)	1000 VA	0,88	880 VA	
Air Condicionado	2400 VA	1,00	2400 VA	Potência Instalada: 4068 VA
Iluminação	800 VA	1,00	800 VA	Potência Demandada: 3949 VA
				Corrente Total Instalada: 18,49 A
				Corrente Total Demandada: 17,95 A

Notas:

Panel: MED

Sistema de Alimentação: 220V/380V Monofásico (F-N-T)

Circuito	Descrição	In: Disjuntor (A)	Tipo de Instalação	Conductor Calculado / Capacidade de condução de corrente
1	ODC	40,00 A	Cu/PVC/750V/70° UH-B1-2Cc	1-#6,0(41A), 1-#6,0(41A), 1-#6,0
2				
3				
4				

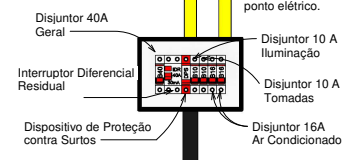
Classificação da Carga	Potência Instalada	Fator de Demanda	Potência Demandada	Totais do Painel
TUC's (Residencial)	1000 VA	0,88	880 VA	
Air Condicionado	2400 VA	1,00	2400 VA	Potência Total Instalada: 4068 VA
Iluminação	800 VA	1,00	800 VA	Potência Total Demandada: 3949 VA
				Corrente Total Instalada: 18,49 A
				Corrente Total Demandada: 17,95 A

Notas:

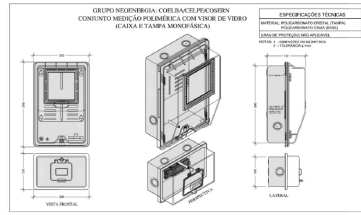
- [IC] Tomada Para Air Condicionado, a 210cm do piso, embuído em caixa 4x2
- [IC] Tomada Baixa 2P+T, 10A, a 30cm do piso, embuído em caixa 4x2
- [IC] Tomada Média 2P+T, 10A, a 120cm do piso, embuído em caixa 4x2
- [IC] Tomada Alta 2P+T, 10A, a 210cm do piso, embuído em caixa 4x2
- [IC] Tomada Baixa 2P+T, 20A, a 30cm do piso, embuído em caixa 4x2
- [IC] Tomada Média 2P+T, 20A, a 120cm do piso, embuído em caixa 4x2
- [IC] Tomada Alta 2P+T, 20A, a 210cm do piso, embuído em caixa 4x2
- [IC] Tomada de Piso 2P+T, 10A
- [IC] Tomada de Piso 2P+T, 20A
- [IC] Ponto de Força com placa saída de fio, a 230cm do piso acabado
- [IC] Ponto de Força com placa saída de fio, a "x" cm do piso acabado
- [IC] Interruptor simples de uma seção, embuído em caixa 4x2
- [IC] Conjunto de 3 Interruptores simples, embuído em caixa 4x2
- [IC] Conjunto de 3 Interruptores simples, embuído em caixa 4x2
- [IC] Interruptor paralelo (three-way), embuído em caixa 4x2
- [IC] Ponto para acionamento da campainha
- [IC] Ponto para campainha
- [IC] Ponto de Telefone, RJ11, a 30cm do piso, embuído em caixa 4x2
- [IC] Condutores Neutro, Fase, Terra e Retorno, respectivamente
- [IC] Ponto de luz embuído no teto
- [IC] Ponto de luz na parede a 210cm do piso acabado
- [IC] Eletroduto corrugado flexível embuído no teto ou na parede
- [IC] Eletroduto de PEAD embuído no piso
- [IC] Quadro geral de luz e força embuído a 1,50m do piso acabado
- [IC] Caixa para medidor
- [IC] Caixa de passagem no piso
- [IC] Eletroduto que sobe
- [IC] Eletroduto que desce
- [IC] Eletroduto que passa descendo
- [IC] Eletroduto que passa subindo

Devem ser utilizados barramentos de jumpers monofásicos para ligação entre os disjuntores.

Deve-se fazer um barramento para o condutor terra, onde o mesmo deve ser enviado para cada ponto elétrico.



QDC



Notas Gerais

- 1- Eletrodutos embuídos no solo serão do tipo PEAD.
- 2- Eletrodutos embuídos na laje deverão ser do tipo corrugado reforçado.
- 3- Os condutores não cotados serão de #2,5mm², os condutores de retorno serão de #1,5mm².
- 4- Os eletrodutos não cotados serão de Ø25mm.
- 5- Em todo eletroduto subterrâneo, os condutores deverão ser de cobre, classe 0,61kV, isolado em EPR, temperatura 90°C.
- 6- Os condutores elétricos de distribuição deverão ser de cobre, classe 450/750V, isolado em PVC, temperatura 70°C.
- 7- A seção do condutor neutro é igual ao da fase do circuito, salvo indicação contrária.
- 8- O condutor neutro não poderá ser ligado ao condutor proteção terra após passar pelo quadro geral da instalação.
- 9- O condutor de proteção nunca deverá ser ligado ao IDR.
- 10- Utilizar um condutor neutro para cada circuito.
- 11- Os circuitos foram numerados pela quantidade de fases, ou seja, circuitos bifásicos contém dois números.
- 12- Utilizar chaves com resistência blindada para evitar o deslocamento incorreto do IDR.
- 13- As instalações elétricas deverão ser executadas respeitando os padrões de qualidade e segurança estabelecidos na norma NBR5410:2004.
- 14- Todos os pontos metálicos deverão ser aterrados.
- 15- A indicação de potência nos pontos de luz são os valores calculados para dimensionamento dos circuitos conforme precisões da NBR 5410, não necessariamente correspondem ao valor exato das lâmpadas a serem instaladas.
- 16- Para As tomadas sem indicação de potência foi considerada 100 VA.
- 17- Todos os eletrodutos de eletricidade deverão estar afastados 0,50m das tubulações de gás.

Legenda Planta Baixa

- LEGENDA DIAGRAMAS UNIFILARES**
- [S] Disjuntor Termomagnético Monopolar
 - [S] Disjuntor Termomagnético Bipolar
 - [S] Disjuntor Termomagnético Tripolar
 - [S] Condutores Neutro, Fase, Terra, respectivamente
 - [P] DPS Dispositivo de proteção contra surtos
 - [IDR] IDR-Interruptor Diferencial Residual (Imax=30mA)
 - [M] Medidor de Energia

Legenda Diagrama Unifilar

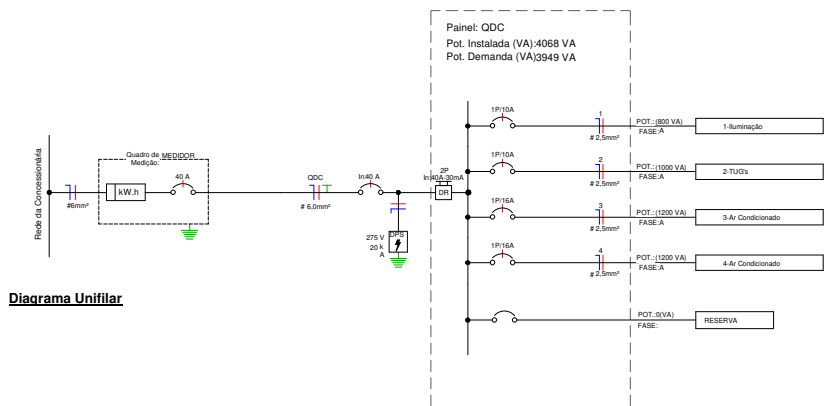


Diagrama Unifilar

A REPRODUÇÃO TOTAL OU PARCIAL, BEM COMO A VEICULAÇÃO DESTES PROJETOS A TERCEIROS, É EXPRESSAMENTE PROIBIDA SEM A AUTORIZAÇÃO PRÉVIA DO AUTOR, DE ACORDO COM A LEI Nº 5988 ARTIGO 184 DO CÓDIGO PENAL BRASILEIRO

<p>GOVERNO DE PEDRAS DE FOGO Tempo de Reconstruir</p>	ANA PALHANO FREIRE NETA Engenheira Civil CREA-PB 16.1602/20-4 mobile: +55 (83) 99620-4092 email: anapalhano_eng@gmail.com	PREFEITURA MUNICIPAL DE PEDRAS DE FOGO RUA DR. MANOEL ALVES, 140 - CENTRO EMPAER	PROJETO ELÉTRICO Número do projeto: 001 Data: 05/09/2022 Elaborado por: ANA PALHANO FREIRE NETA Verificado por: AUTOR Escala: Como Indicado	FOLHA 01/01
--	---	--	---	--------------------